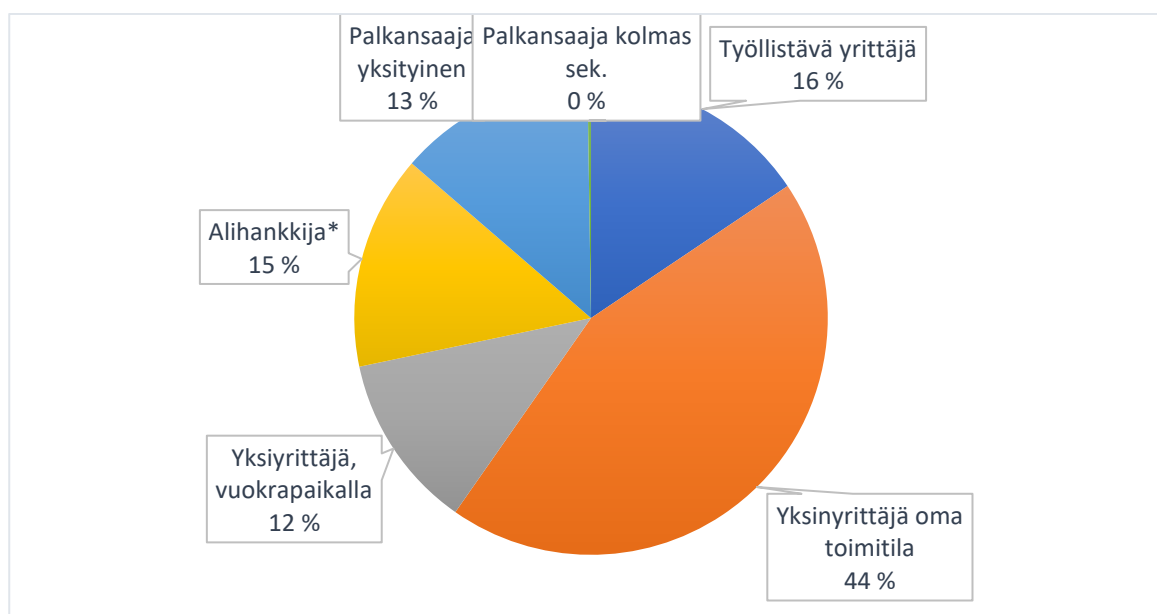


Fysioterapia on edelleen edullista

Suomen Fysioterapeutit selvitti keväällä 2023 fysioterapian hintoja jäsenkyselyn avulla. Hintatietojen keräämisen taustalla on fysioterapian Kela-korvausten poistuminen, jonka myötä loppui myös Kelan tekemä fysioterapiapalveluiden käytön ja kustannusten valtakunnallinen tilastointi.

Suomessa on noin 3 000 yksityistä fysioterapian toimipistettä¹. Kyselyyn vastasi 417 fysioterapeuttia, jonka arvioidaan edustavan noin 10 prosenttia yksityisellä sektorilla työskentelevistä. Vastaajista 360 toimi yrittäjänä ja 57 palkansaajana. Tarkempi vastaajien jakautuminen on kuvattu kuviossa 1.



KUVIO 1. Hintakyselyn vastaajat työskentelytavan mukaan (n=417). *Alihankkijalla tarkoitetaan ammatinharjoittajasopimuksella lääkärikeskuksessa tai vastaavassa työskenteleviä.

Etäkuntoutus, kotikäynnit ja puitesopimukset ovat yleisiä

Vastauksista 395 koski aikuisten terapiaa ja 22 lasten terapiaa, joten lasten fysioterapian hintatiedoista ei aineiston pienuuden vuoksi saatu luotettavia tuloksia. Vastaajista 39 prosenttia tuotti etäkuntoutusta ja lähes kaikki (95 %) olivat hinnoitelleet etäkuntoutuksen samalla tavalla kuin vastaanotolla tapahtuvan kuntoutuksen. Kaksi kolmannelta (68 %) vastaajista tuotti kotikäyntejä ja neljä viidestä (82 %) oli hinnoitellut ne eri tavoin kuin vastaanottokäynnit.

Vastaajista yli puolella oli puitesopimus Kelan (57 %) ja/tai hyvinvointialueen (55 %) kanssa ja kahdella kolmasosalla (69 %) vakuutusyhtiön kanssa. Kahdella vastaajalla kolmesta (65 %) puitesopimuksien hinta erosi itse maksavien asiakkaiden hinnoista.

Hyvinvointialueet ovat säästäneet kuntoutuksesta

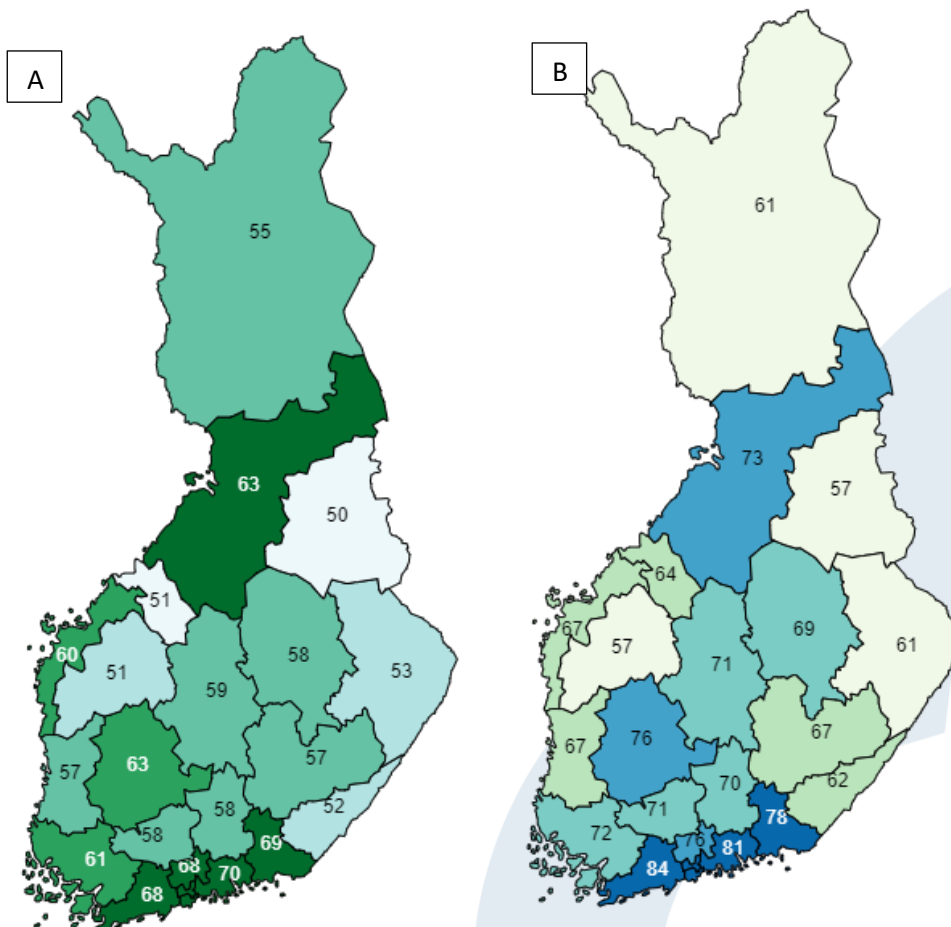
Yli puolet (52 %) vastaajista kertoi hyvinvointialueen kautta maksusitoumuksella tai palvelusetelillä tulevien fysioterapia-asiakkaiden määrän vähentyneen. Samoin yli puolet (51 %) vastaajista kertoi asiakkaiden saaman fysioterapian määrän vähentyneen. Neljänneksellä (25 %) oli ollut vaikeuksia laskutuksen kanssa.

Fysioterapian hintataso vuonna 2023

Vastaanotto- ja etäkäynnit

Kattavin hintatieto saatiin aikuisten fysioterapian itse maksavien asiakkaiden osalta (n=395). Tavanomaisen 45 minuutin fysioterapiakäynnin keskiarvohinta Suomessa oli 61 euroa (keskihajonta 12,5 €). Mediaanihinta oli 59 euroa ja vaihteluväli oli 31–110 euroa. Tunnin terapiakäynnin keskiarvohinta oli 72 euroa (keskihajonta 15,9 €). Mediaanihinta oli 70 euroa ja vaihteluväli 38–133 euroa. Hyvinvointialuekohtaiset tiedot ovat liitteenä (liite 1).

Fysioterapian hinnassa oli merkittävää vaihtelua sekä hyvinvointialueiden sisällä että eri alueiden välillä. Korkeimmillaan hintataso oli pääkaupunkiseudulla ja Pohjois-Pohjanmaalla, matalammillaan taas Keski-Pohjanmaalla ja Kainuussa, joissa tosin oli myös pienimmät vastaajamäärät (4 ja 6 vastausta) (Kuva 1).

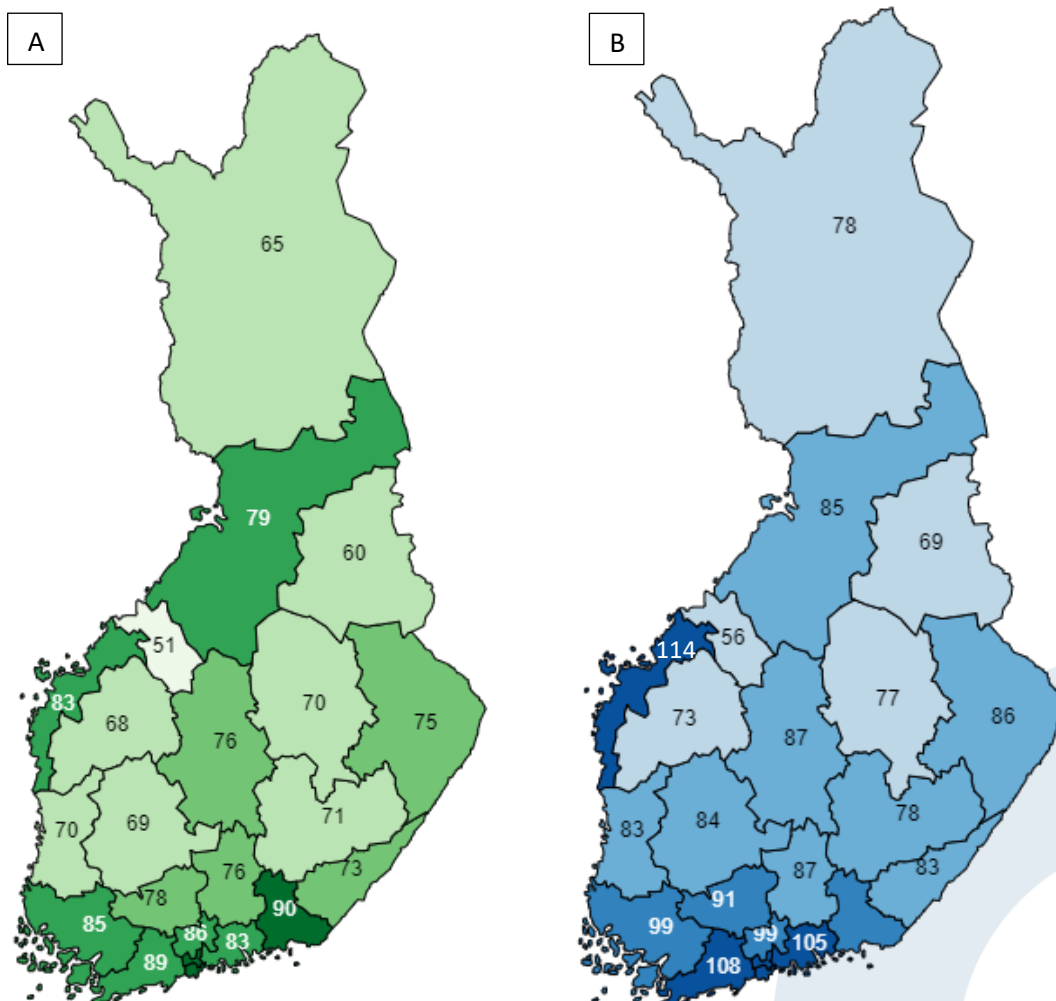


KUVA 1. Fysioterapian vastaanottokäyntien keskiarvohinnat (€) hyvinvointialueittain 45 min (A) ja 60 min (B) terapioiden osalta vuonna 2023.

Kotikäynnit

Kotikäynteinä toteutetun fysioterapian keskiarvohinta (n=320) oli itse maksavilla asiakkailla 45 min terapian osalta 79 euroa (keskihajonta 17 €) ja 60 min terapian osalta 91 euroa (keskihajonta 21 €). Mediaanihintana oli 45 min terapian osalta 77 euroa (vaihteluväli 47–164 €) ja 60 min terapian osalta 90 euroa (vaihteluväli 44–192 €). Hyvinvointialuekohtaiset tiedot ovat liitteessä (liite 2).

Kotikäyntien hinnat olivat korkeammillaan pääkaupunkiseudulla ja Pohjanmaalla ja matalimmillaan Keski-Pohjanmaalla ja Kainuussa (kuva 2).



KUVA 2. Fysioterapian kotikäyntien keskiarvohinnat (€) hyvinvointialueittain 45 min (A) ja 60 min (B) terapioiden osalta vuonna 2023.

Allasterapia

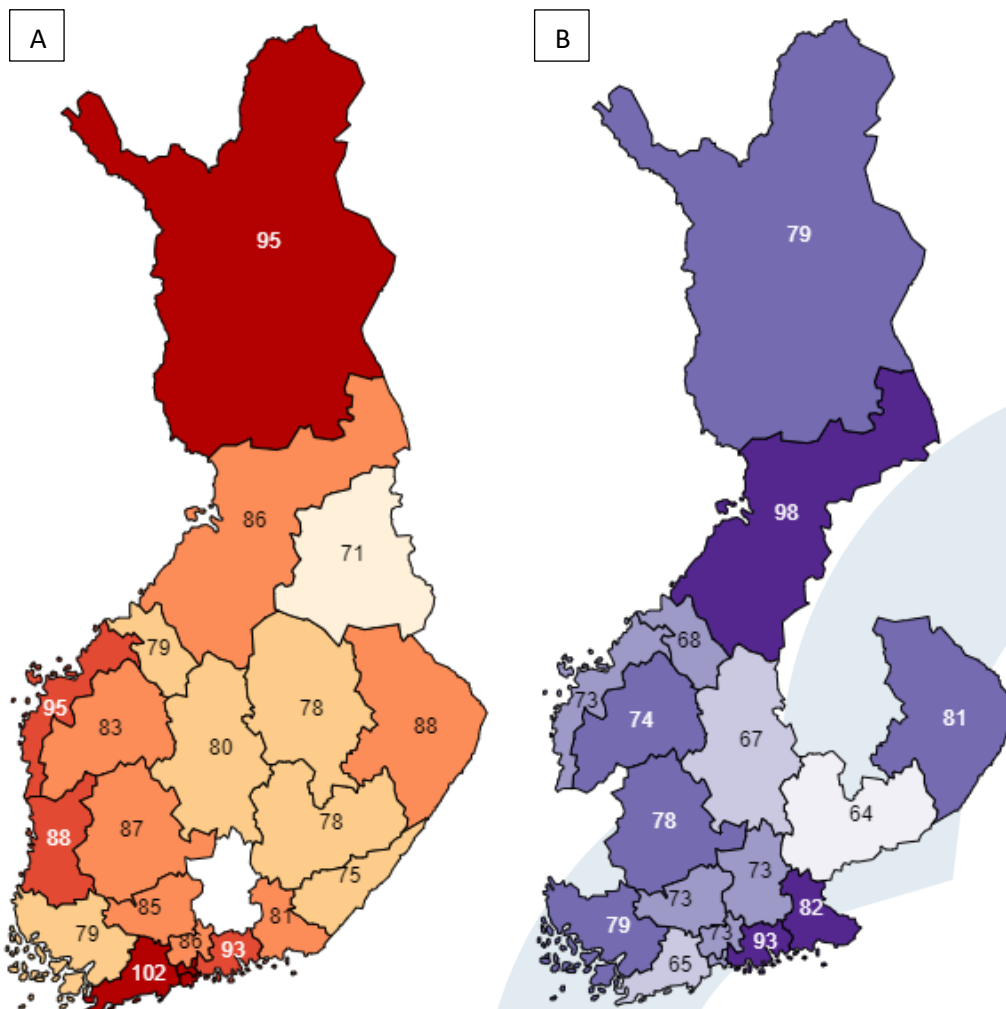
Allasterapian osalta vastausmäärä jäi vähäiseksi (n=44) eikä aluekohtaisia tietoja julkaista. Itse maksavilla asiakkailla 45 min allasterapian keskiarvohinta oli 93 euroa (keskihajonta 23 €) ja mediaanihintana 95 euroa (vaihteluväli 50–125 €). Tunnin allasterapian keskiarvohinta oli 109 euroa (keskihajonta 29 €) ja mediaanihintana 116 euroa (vaihteluväli 51–160 €).

Vakuutusyhtiö ja hyvinvointialueet

Vakuutusyhtiöille ja hyvinvointialueille fysioterapiapalveluita tuotti 144 vastaajaa. Vakuutusyhtiöiden sopimushinnan keskiarvo oli 45 min terapian osalta 72 euroa (keskihajonta 10 €) ja 60 min terapian osalta 86 euroa (keskihajonta 13 €). Mediaanihinta oli 45 min terapian osalta 71 euroa (vaihteluväli 55–90 €) ja 60 min terapian osalta 85 € (vaihteluväli 62–128 €). Hyvinvointialuekohtaiset tiedot ovat liitteenä (liite 3).

Hyvinvointialueiden sopimushintojen keskiarvo oli 45 min terapian osalta 63 euroa (keskihajonta 11 €) ja 60 min terapian osalta 78 euroa (keskihajonta 15 €). Mediaanihinta oli 45 min terapian osalta 65 euroa (vaihteluväli 40–100 €) ja 60 min terapian osalta 75 € (vaihteluväli 50–132 €). Hyvinvointialuekohtaiset tiedot ovat liitteenä (liite 3).

Hyvinvointialueiden (n=63) ja vakuutusyhtiöiden (n=83) osalta kattavampi hintatieto saatiin 60 min terapiakäyntien osalta. Vakuutusyhtiön sopimushinnat olivat korkeimmillaan pääkaupunkiseudulla, lapissa ja länsirannikolla, hyvinvointialueiden hinnat taas pääkaupunkiseudulla, Kymenlaaksoissa ja Pohjois-Pohjanmaalla (kuva 3). Aluekohtaiset tiedot ovat pienen vastausmäärän vuoksi vain suuntaa antavia, eivätkä välttämättä edusta alueen todellista hintatasoa.

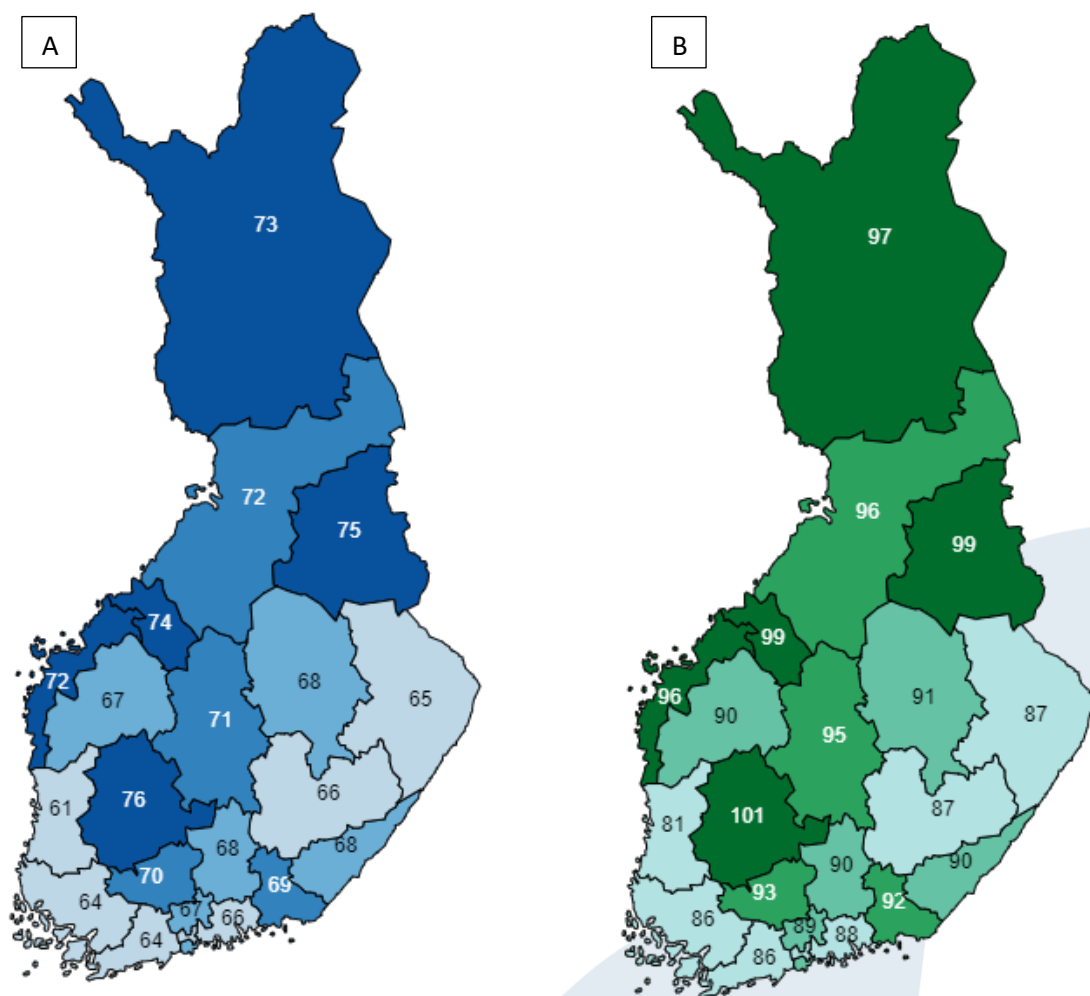


KUVA 3. Tunnin fysioterapiakäynnin keskiarvohinnat (€) vakuutusyhtiöiden (A) ja hyvinvointialueiden (B) puitesopimuksissa vuonna 2023. Kaikilta alueilta tietoja ei ole saatu.

Kelan vaativa lääkinällinen kuntoutus

Kelan vaativan lääkinällisen kuntoutuksen hintatiedot saadaan vuoden 2022 hankintapäätöksistä. Mukana on sekä aikuisten että lasten terapiaa tuottavia fysioterapiayrityksiä (n=895), joten hintatiedot eivät ole täysin vertailtavissa liiton hintakyselyyn. Vaativan lääkinällisen kuntoutuksen hankinnassa ilmoitetaan vain 45 min vastaanottokäynnin hinta, josta johdetaan muiden terapiakäyntien hinta.

Vuoden 2022 hankinnassa 45 min vastaanottokäynnin keskiarvohinta oli 69 euroa (keskihajonta 10 €) ja mediaanihinta 68 euroa (vaihteluväli 45–130 €). Tästä johdettu 60 min keskiarvohinta on 92 €. Hyvinvointialuekohtaiset tiedot ovat liitteenä (liite 4) ja aluekohtainen hintojen vaihtelu nähdään kuvassa 4.



KUVA 4. Kelan vaativan lääkinällisen kuntoutuksen keskiarvohinnat (€) 45 min (A) ja 60 min (B) terapiakäyntien osalta vuonna 2023 (n=895)

Yhteenveto

Itse fysioterapiansa maksavien asiakkaiden hintataso on matalin sekä 45 että 60 minuutin terapioiden osalta. Vakuutusyhtiöiden sopimushinnat ovat korkeimmat 45 minuutin terapioiden osalta ja Kelan hinnat 60 minuutin terapian osalta. Keskiarvo- ja mediaanihintojen erot on koottu taulukoihin 1 (45 min käyntihinta) ja 2 (60 min käyntihinta).

TAULUKKO 1. Fysioterapian vastaanotto- ja etäkäyntien hinnat (45 min terapiakäynti)

<i>Asiakasryhmä</i>	<i>Keskiarvo</i>	<i>Keskihajonta</i>	<i>Mediaani</i>	<i>Vaihteluväli</i>
<i>Itse maksava n=395</i>	61 €	13 €	59 €	31–110 €
<i>Vakuutusyhtiö n=144</i>	72 €	10 €	71 €	55–90 €
<i>Hyvinvointialue n=144</i>	63 €	11 €	65 €	40–100 €
<i>Kela n=895</i>	69 €	10 €	68 €	45–130 €

TAULUKKO 3. Fysioterapian vastaanotto- ja etäkäyntien hinnat (60 min terapiakäynti)

<i>Asiakasryhmä</i>	<i>Keskiarvo</i>	<i>Keskihajonta</i>	<i>Mediaani</i>	<i>Vaihteluväli</i>
<i>Itse maksava n=395</i>	72 €	16 €	70 €	38–133 €
<i>Vakuutusyhtiö n=144</i>	86 €	13 €	85 €	62–128 €
<i>Hyvinvointialue n=144</i>	78 €	15 €	75 €	50–132 €
<i>Kela n=895</i>	92 €	n/a	91 €	n/a

Hintavaihtelu yritysmuodon mukaan

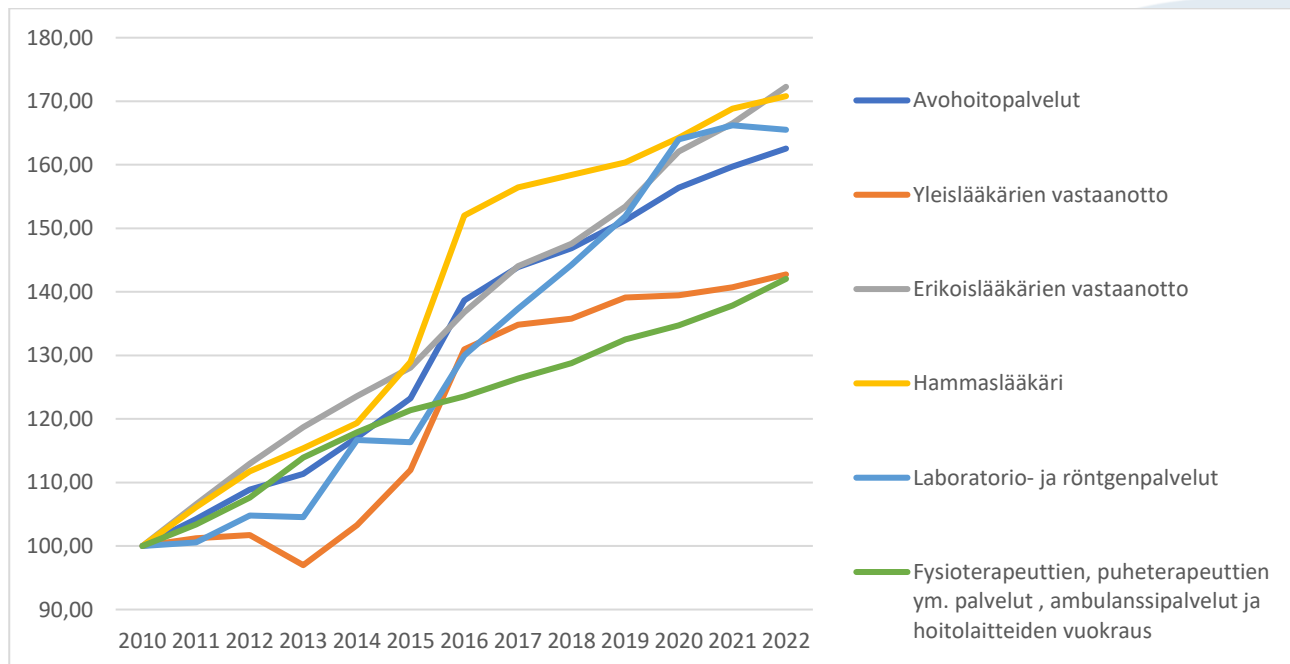
Fysioterapian hinnat vaihtelivat paitsi alueellisesti, myös palvelua tuottavan yrityksen mukaan. Edullisimmin fysioterapian olivat hinnoitelleet omassa toimitilassaan työskentelevät yksityisyritykset ja korkeimman hinnan ilmoittivat alihankkijana työskentelevät. Hintaero ääripäiden käyntihintojen välillä oli noin 20 euroa. Eri asemilla toimivien ilmoittamat hinnat on koottu taulukkoon 3.

TAULUKKO 3. Itse maksavien asiakkaiden käyntihinnat (45 min ja 60 min) vastaajan työskentelytavan mukaan

Työskentelytapa	45 min keskiarvohinta	60 min keskiarvohinta
Työllistävä yrittäjä n=65	59 €	69 €
Yksinyrittäjä, oma toimipiste n=184	55 €	66 €
Yksinyrittäjä, vuokrapaikka n=50	59 €	70 €
Alihankkija n=61	76 €	86 €
Palkansaaja n=56	63 €	75 €

Fysioterapian hintakehitys on hidasta

Fysioterapian hintakehitys on ollut 2010-luvulla jonkin verran hitaampaa kuin muiden terveydenhuollon avopalveluiden (kuvio 2)². Indeksi sisältää useita keskenään erilaisia kuntoutuspalveluita, joiden hintakehityskin on ollut todennäköisesti hyvin erilainen. Fysioterapeuttien suuren määrän vuoksi indeksiä voidaan kuitenkin pitää kohtalaisen kuvaavana, mutta tosiasiallinen hintakehitys lienee vielä matalampi.



KUVIO 2. Eräiden avohoito- ja röntgenpalveluiden hintakehitys kuluttajahintaindeksin mukaan arvioituna vuosina 2010–2022.

Hintakehitys on ollut eri hyvinvointialueilla erilaista. Kelan hintatietojen³ perusteella hintojen kehitys on ollut suurinta Etelä-Pohjanmaalla (+128 %, + 28 €), jossa tosin fysioterapiasta peritty maksu on vuonna 2010 ollut vain 21 euroa, eli selvästi alle 39 euron keskihinnan. Vahvempaa hintakehitystä on ollut myös Keski-Pohjanmaalla (+ 84 %, +27 €) ja Keski-Suomessa (+ 73 %, +25 €).

Heikointa hintakehitys on ollut Vantaan ja Keravan hyvinvointialueella (+18 %, +9 €) ja Helsingin Kaupungin alueella (+25 %, +11 €). Keskimäärin fysioterapian hinnat ovat kehittyneet vuosien 2010–2022 välillä 55 prosenttia (+20 €). Hyvinvointialuekohtaiset tiedot löytyvät liitteestä 5.

Hintakehitys tulevaisuudessa

Koronaviruspandemian jälkeen yhteiskunnallinen tilanne on muuttunut selvästi viime vuosikymmentä epävarmemmaksi. Euroopan sota, energiakriisi, voimakas inflaatio ja korkotasojen nouseminen lisäävät yritystoiminnan kustannuksia ja vähentävät samaan aikaan fysioterapia-asiakkaiden ostovoimaa.

Hyvinvointialueilla on käynnissä kirjava joukko julkisia hankintoja ja vakuutusyhtiöiden rooli sekä fysioterapian maksajana että palveluiden keskittäjänä suurille toimijoille on kasvamassa voimakkaasti. Pk-yritysten verkosto on yrityskauppojen ja fuusioiden myötä muuttunut ja suurten konsernien osuus fysioterapia-alan markkinoista on kasvanut.

Fysioterapeuttien asiakaskunta ei ole kuitenkaan supistumassa. Kansansairaudet jatkavat kasvuaan ja ihmisten liikkumattomuus lisääntyy. Väestön ikääntyminen lisää fysioterapiapalveluiden tarvetta voimakkaasti. Yhteiskunnalliset uudistukset, kuten fysioterapian kotitalousvähennys ja tiukennettu hoitotakuu, avaavat mahdollisuuksia etenkin itse maksavien asiakkaiden hankkimiselle.

Pienten fysioterapiayritysten on erittäin tärkeää huolehtia säännöllisestä ja määrältään riittävästä hintojen tarkistuksesta vuosittain. Palvelun tuotantokustannusten ja yleisen hintatason noustessa hinnan tarkistaminen suojaa sekä fysioterapiayrittäjän että tämän työntekijöiden ostovoimaa. Julkisissa hankinnoissa palveluita ei tule tuottaa tappiolla.

Palveluiden markkinointiin ja uusien asiakasryhmien tunnistamiseen kannattaa käyttää voimavaroja ja fysioterapiapalveluita uudistaa rohkeasti.

Raportti on julkaistu 21.9.2023

Raportin laatija

Juho Korpi, erityisasiantuntija, Suomen Fysioterapeutit ry

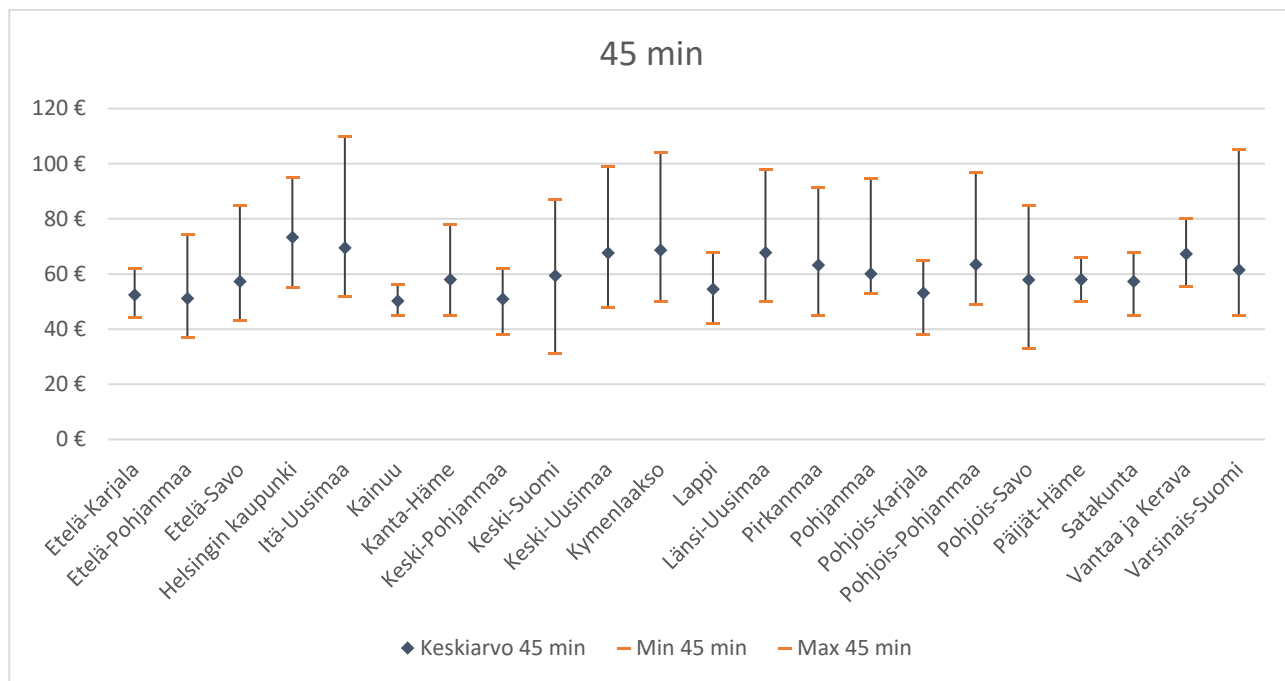
juho.korpi@suomenfysioterapeutit.fi

puh. 0400 166 506

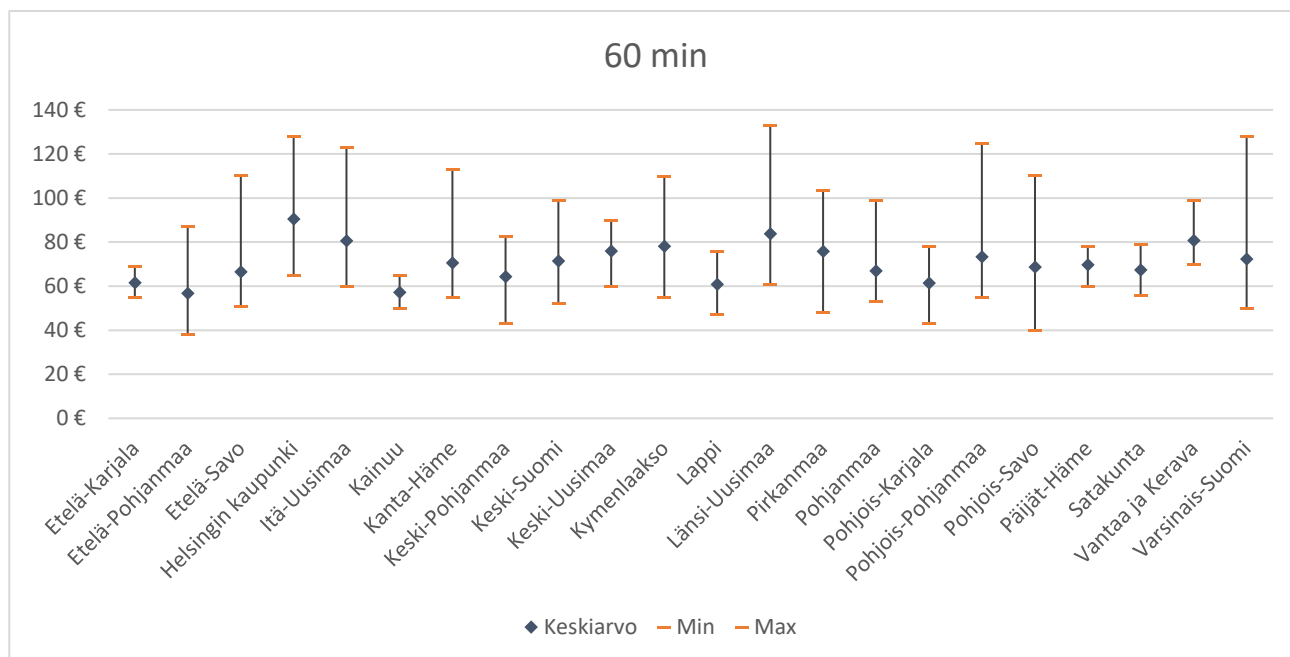
Lähteet

- [\(1\)](#) Tilastokeskuksen StatFin tietokanta. Yritysten rakenne- ja tilinpäätöstilasto 13vy -- Yritykset toimialoittain (yritysyksikkö), 2018–2021.
- [\(2\)](#) Tilastokeskuksen StatFin tietokanta. Kuluttajahintaindeksi / 11xe -- Kuluttajahintaindeksi (2010=100), vuositiedot, 2010–2022.
- [\(3\)](#) Kelan tilastotietopalvelu Kelasto. Sairaanhoidokorvausten saajat/ Tutkimus ja hoito, Toimenpiteet hoitotyypeittäin: Fysioterapia.

Liite 1. Itse maksavien asiakkaiden fysioterapian vastaanottokäyntien hinnat hyvinvointialueittain vuonna 2023



KUVIO 3. Itse maksavien asiakkaiden 45 min fysioterapiakäynnin keskiarvohinta ja hinnan vaihteluväli hyvinvointialueittain vuonna 2023 (n=338).



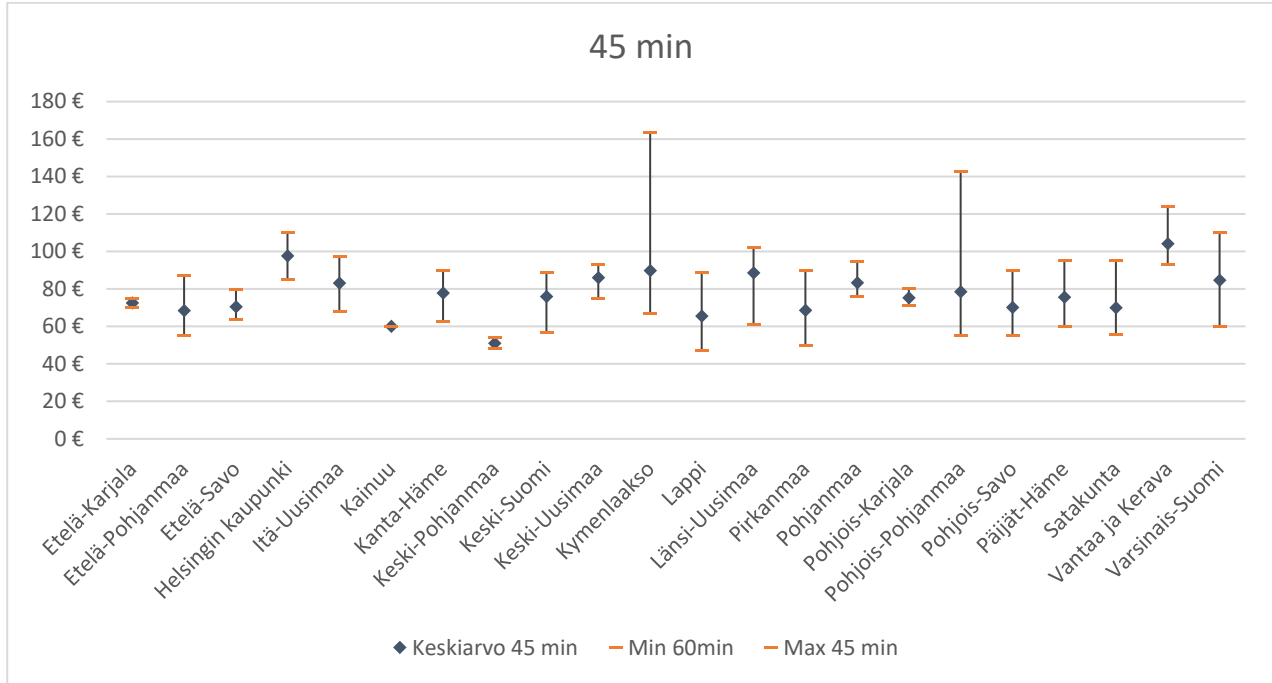
KUVIO 4. Itse maksavien asiakkaiden 60 min fysioterapiakäynnin keskiarvohinta ja hinnan vaihteluväli hyvinvointialueittain vuonna 2023 (n=374).

(Liite 1. jatkuu)

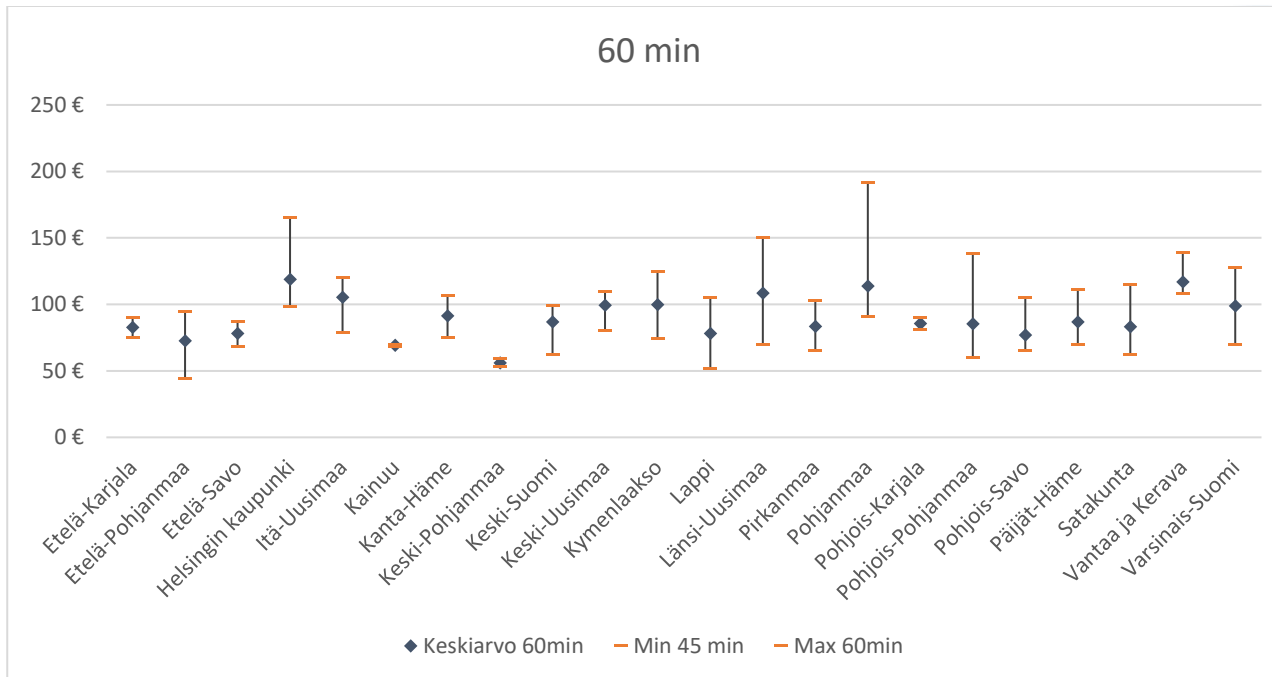
TAULUKKO 4. Itse maksavien asiakkaiden 45 ja 60 min fysioterapiakäynnin keskiarvohinta ja hinnan vaihteluväli hyvinvointialueittain vuonna 2023.

Hyvinvointialue	n	Keskiarvo		Min		Max	
		45 min	60min	45 min	60min	45 min	60min
Etelä-Karjala	8	52,43 €	61,63 €	44,00 €	55,00 €	62,00 €	69,00 €
Etelä-Pohjanmaa	26	51,15 €	56,77 €	37,00 €	38,00 €	74,25 €	87,00 €
Etelä-Savo	10	57,32 €	66,57 €	43,00 €	51,00 €	84,70 €	110,20 €
Helsingin kaupunki	27	73,30 €	90,46 €	55,00 €	65,00 €	95,00 €	128,00 €
Itä-Uusimaa	10	69,50 €	80,63 €	52,00 €	60,00 €	110,00 €	123,00 €
Kainuu	4	50,25 €	57,25 €	45,00 €	50,00 €	56,00 €	65,00 €
Kanta-Häme	15	58,03 €	70,65 €	45,00 €	55,00 €	78,00 €	113,00 €
Keski-Pohjanmaa	6	50,90 €	64,42 €	38,00 €	43,00 €	62,00 €	82,50 €
Keski-Suomi	20	59,33 €	71,45 €	31,00 €	52,00 €	87,00 €	99,00 €
Keski-Uusimaa	14	67,59 €	76,02 €	48,00 €	60,00 €	99,00 €	90,00 €
Kymenlaakso	20	68,73 €	78,10 €	50,00 €	55,00 €	104,00 €	110,00 €
Lappi	19	54,50 €	60,84 €	42,00 €	47,00 €	68,00 €	76,00 €
Länsi-Uusimaa	18	67,73 €	83,84 €	50,00 €	61,00 €	98,00 €	133,00 €
Pirkanmaa	38	63,20 €	75,90 €	45,00 €	48,00 €	91,25 €	103,25 €
Pohjanmaa	13	60,08 €	67,00 €	53,00 €	53,00 €	94,80 €	99,00 €
Pohjois-Karjala	8	53,11 €	61,49 €	38,00 €	43,00 €	65,00 €	78,00 €
Pohjois-Pohjanmaa	31	63,47 €	73,38 €	49,00 €	55,00 €	96,80 €	125,00 €
Pohjois-Savo	23	57,92 €	68,71 €	33,00 €	40,00 €	84,70 €	110,20 €
Päijät-Häme	14	58,00 €	69,74 €	50,00 €	60,00 €	66,00 €	78,00 €
Satakunta	16	57,35 €	67,41 €	45,00 €	56,00 €	68,00 €	79,00 €
Vantaa ja Kerava	12	67,31 €	80,82 €	55,50 €	70,00 €	80,00 €	99,00 €
Varsinais-Suomi	43	61,44 €	72,29 €	45,00 €	50,00 €	105,00 €	128,00 €

Liite 2. Itse maksavien asiakkaiden fysioterapian kotikäyntien hinnat hyvinvointialueittain vuonna 2023



KUVIO 5. Itse maksavien asiakkaiden 45 min fysioterapian kotikäynnin keskiarvohinta ja hinnan vaihteluväli hyvinvointialueittain vuonna 2023 (n=153).



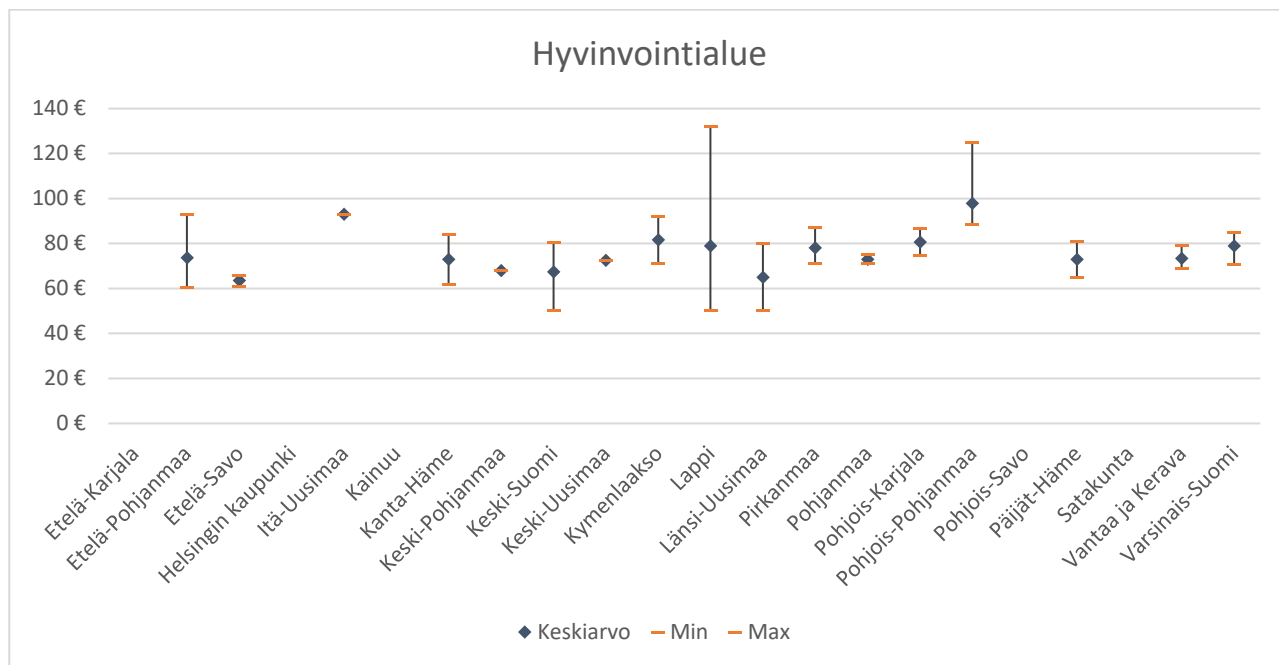
KUVIO 6. Itse maksavien asiakkaiden 60 min fysioterapian kotikäynnin keskiarvohinta ja hinnan vaihteluväli hyvinvointialueittain vuonna 2023 (n=173).

(Liite 2 jatkuu)

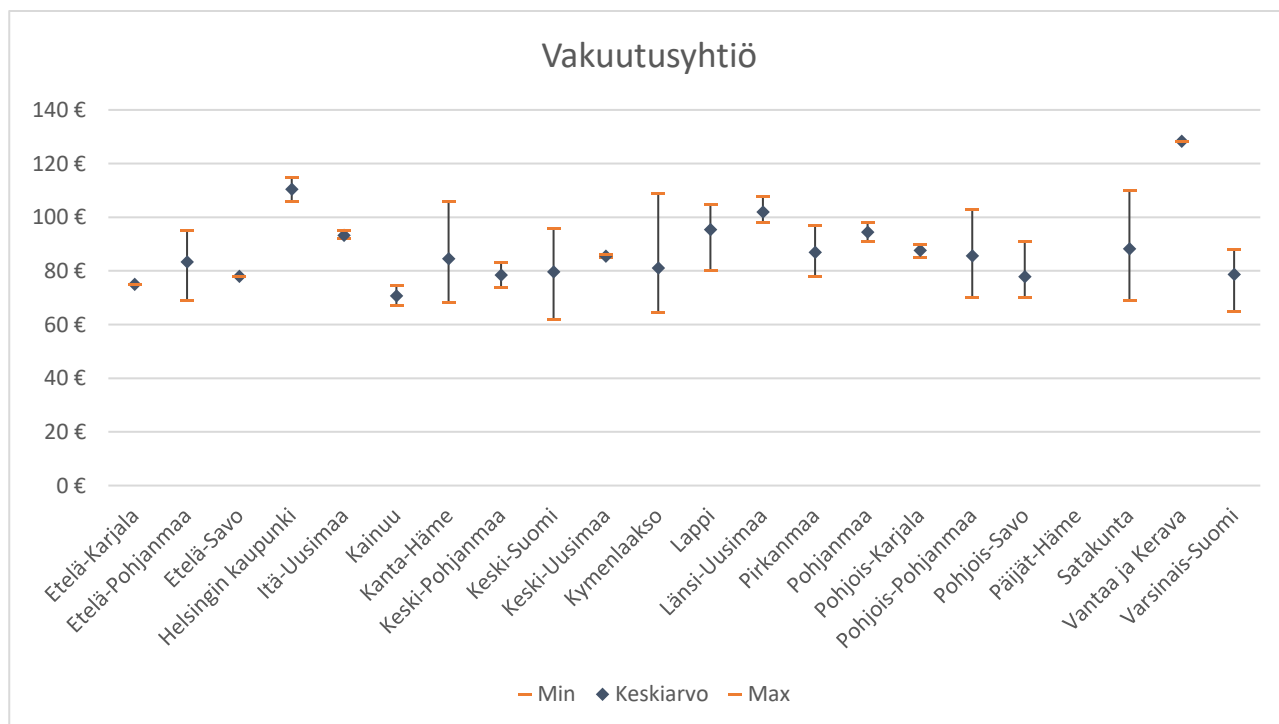
TAULUKKO 5. Itse maksavien asiakkaiden 45 ja 60 min fysioterapiakäynnin keskiarvohinta ja hinnan vaihteluväli hyvinvointialueittain vuonna 2023.

	n	Keskiarvo		Min		Max	
		45 min	60min	45 min	60min	45 min	60min
Etelä-Karjala	4	72,50 €	82,75 €	70,00 €	75,00 €	75,00 €	90,00 €
Etelä-Pohjanmaa	13	68,41 €	72,59 €	55,00 €	44,00 €	87,00 €	95,00 €
Etelä-Savo	5	70,50 €	78,13 €	63,50 €	68,50 €	79,50 €	87,00 €
Helsingin kaupunki	9	97,67 €	118,75 €	85,00 €	98,00 €	110,00 €	165,00 €
Itä-Uusimaa	6	83,10 €	105,25 €	68,00 €	79,00 €	97,50 €	120,00 €
Kainuu	2	60,00 €	69,25 €	60,00 €	68,50 €	60,00 €	70,00 €
Kanta-Häme	9	77,88 €	91,40 €	62,50 €	75,00 €	90,00 €	106,50 €
Keski-Pohjanmaa	2	51,00 €	56,00 €	48,00 €	53,00 €	54,00 €	59,00 €
Keski-Suomi	11	75,94 €	86,88 €	57,00 €	62,00 €	88,50 €	99,00 €
Keski-Uusimaa	4	86,00 €	99,25 €	75,00 €	80,00 €	93,00 €	110,00 €
Kymenlaakso	11	89,83 €	99,71 €	67,00 €	74,00 €	163,50 €	125,00 €
Lappi	14	65,44 €	78,04 €	47,00 €	52,00 €	89,00 €	105,00 €
Länsi-Uusimaa	8	88,50 €	108,36 €	61,00 €	70,00 €	102,00 €	150,00 €
Pirkanmaa	10	68,57 €	83,50 €	50,00 €	65,00 €	90,00 €	103,00 €
Pohjanmaa	6	83,30 €	113,67 €	76,00 €	91,00 €	94,50 €	192,00 €
Pohjois-Karjala	3	75,33 €	85,50 €	71,00 €	81,00 €	80,00 €	90,00 €
Pohjois-Pohjanmaa	16	78,56 €	85,21 €	55,00 €	60,00 €	142,50 €	138,00 €
Pohjois-Savo	14	70,06 €	76,98 €	55,00 €	65,00 €	90,00 €	105,00 €
Päijät-Häme	9	75,66 €	86,78 €	60,00 €	70,00 €	95,25 €	111,00 €
Satakunta	9	69,94 €	83,09 €	56,00 €	62,00 €	95,00 €	115,00 €
Vantaa ja Kerava	4	104,10 €	116,75 €	93,00 €	108,00 €	124,00 €	139,00 €
Varsinais-Suomi	27	84,73 €	98,91 €	60,00 €	70,00 €	110,00 €	128,00 €

Liite 3. Fysioterapian 60 min vastaanottokäynnin hinnat hyvinvointialueiden ja vakuutusyhtiöiden puitesopimuksissa vuonna 2023



KUVIO 7. Tunnin mittaisen fysioterapian vastaanottokäynnin keskiarvohinta ja hinnan vaihteluväli hyvinvointialueiden puitesopimuksissa vuonna 2023 (n=63)



KUVIO 8. Tunnin mittaisen fysioterapian vastaanottokäynnin keskiarvohinta ja hinnan vaihteluväli vakuutusyhtiöiden puitesopimuksissa vuonna 2023 (n=83)

(liite 3 jatkuu)

TAULUKKO 6. Tunnin mittaisen fysioterapian vastaanottokäynnin keskiarvohinta ja hinnan vaihteluväli hyvinvointialueiden puitesopimuksissa vuonna 2023

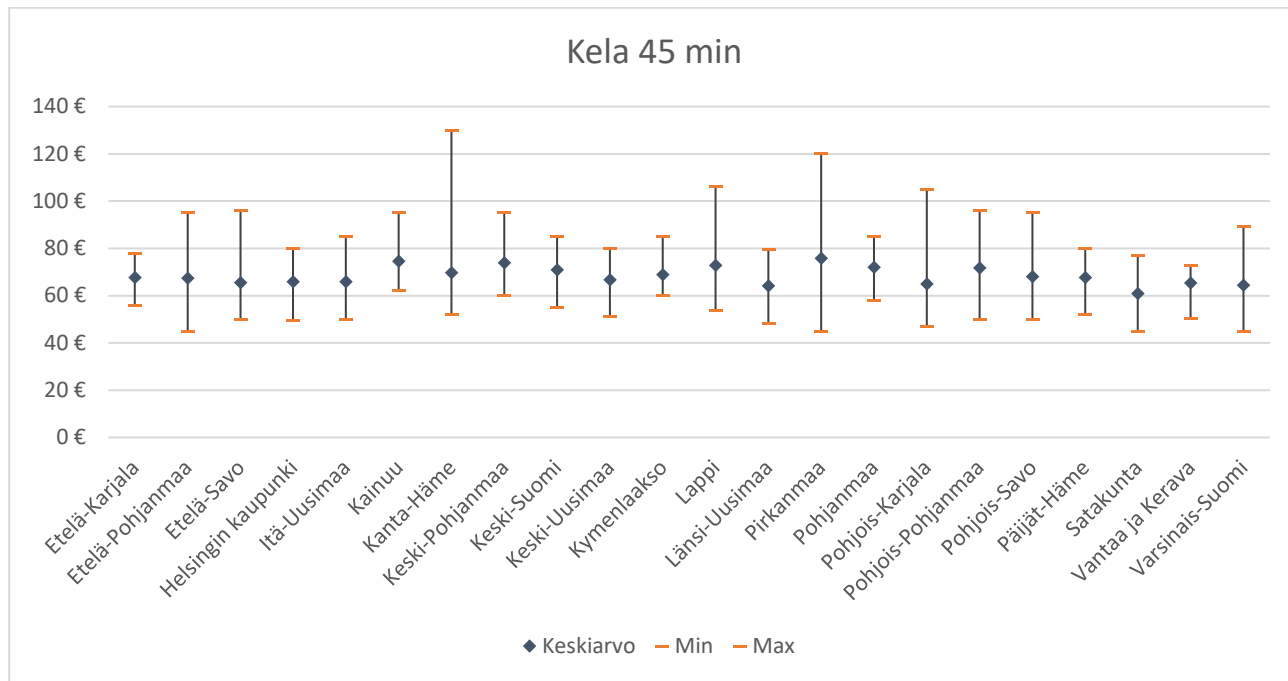
	n	Keskiarvo		Min		Max	
		45 min	60min	45 min	60min	45 min	60min
Etelä-Karjalan hyvinvointialue	0						
Etelä-Pohjanmaan hyvinvointialue	5	64,67 €	73,70 €	54,00 €	60,50 €	75,00 €	93,00 €
Etelä-Savon hyvinvointialue	3		63,50 €		61,00 €		66,00 €
Helsingin kaupunki	1	57,00 €		57,00 €		57,00 €	
Itä-Uudenmaan hyvinvointialue	1		93,00 €		93,00 €		93,00 €
Kainuun hyvinvointialue	0						
Kanta-Hämeen hyvinvointialue	4	70,00 €	73,00 €	70,00 €	62,00 €	70,00 €	84,00 €
Keski-Pohjanmaan hyvinvointialue	1	56,00 €	68,00 €	56,00 €	68,00 €	56,00 €	68,00 €
Keski-Suomen hyvinvointialue	6	57,63 €	67,41 €	40,00 €	50,00 €	65,00 €	80,63 €
Keski-Uudenmaan hyvinvointialue	3	58,00 €	72,50 €	58,00 €	72,50 €	58,00 €	72,50 €
Kymenlaakson hyvinvointialue	9	71,44 €	81,63 €	64,00 €	71,00 €	87,00 €	92,00 €
Lapin hyvinvointialue	9	53,78 €	78,87 €	42,40 €	50,00 €	66,00 €	132,00 €
Länsi-Uudenmaan hyvinvointialue	4	53,50 €	65,00 €	42,00 €	50,00 €	65,00 €	80,00 €
Pirkanmaan hyvinvointialue	4	53,00 €	78,00 €	53,00 €	71,00 €	53,00 €	87,00 €
Pohjanmaan hyvinvointialue	4	59,00 €	73,00 €	56,00 €	71,00 €	62,00 €	75,00 €
Pohjois-Karjalan hyvinvointialue	2	60,50 €	80,64 €	56,00 €	74,60 €	65,00 €	86,67 €
Pohjois-Pohjanmaan hyvinvointialue	7	78,26 €	97,82 €	70,80 €	88,50 €	100,00 €	125,00 €
Pohjois-Savon hyvinvointialue	0						
Päijät-Hämeen hyvinvointialue	2	64,80 €	73,00 €	64,80 €	65,00 €	64,80 €	81,00 €
Satakunnan hyvinvointialue	1	56,00 €		56,00 €		56,00 €	
Vantaan ja Keravan hyvinvointialue	3	58,93 €	73,33 €	57,27 €	69,00 €	59,76 €	79,00 €
Varsinais-Suomen hyvinvointialue	9	60,92 €	78,96 €	51,27 €	70,50 €	68,00 €	85,00 €

(liite 3 jatkuu)

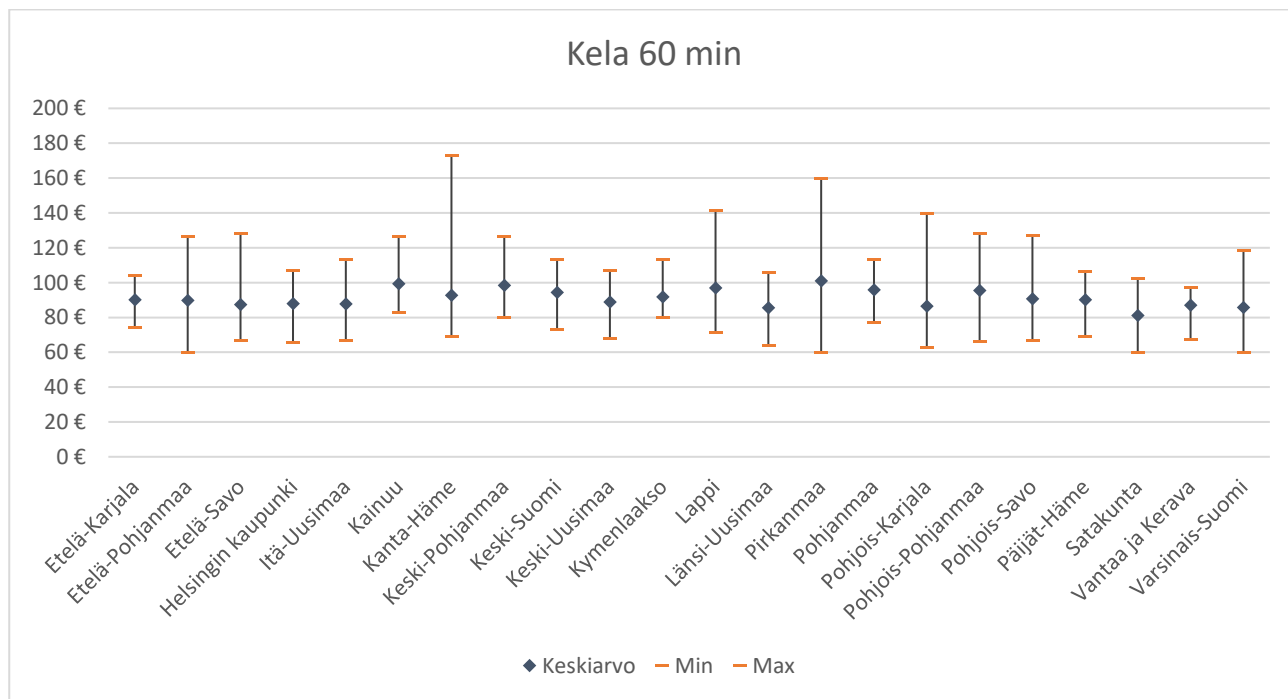
TAULUKKO 7. Tunnin mittaisen fysioterapian vastaanottokäynnin keskiarvohinta ja hinnan vaihteluväli vakuutusyhtiöiden puitesopimuksissa vuonna 2023

	n	Keskiarvo		Min		Max	
		45 min	60min	45 min	60min	45 min	60min
Etelä-Karjalan hyvinvointialue	1		75,00 €		75,00 €		75,00 €
Etelä-Pohjanmaan hyvinvointialue	7	72,75 €	83,33 €	59,00 €	69,00 €	89,00 €	95,00 €
Etelä-Savon hyvinvointialue	1		78,00 €		78,00 €		78,00 €
Helsingin kaupunki	3	85,00 €	110,50 €	85,00 €	106,00 €	85,00 €	115,00 €
Itä-Uudenmaan hyvinvointialue	3		93,33 €		92,00 €		95,00 €
Kainuun hyvinvointialue	2	61,08 €	70,75 €	60,15 €	67,00 €	62,00 €	74,50 €
Kanta-Hämeen hyvinvointialue	5	74,00 €	84,59 €	71,00 €	68,34 €	80,00 €	106,00 €
Keski-Pohjanmaan hyvinvointialue	2	66,00 €	78,50 €	60,00 €	74,00 €	72,00 €	83,00 €
Keski-Suomen hyvinvointialue	8	72,52 €	79,67 €	60,00 €	62,00 €	85,00 €	96,00 €
Keski-Uudenmaan hyvinvointialue	3	67,00 €	85,50 €	67,00 €	85,00 €	67,00 €	86,00 €
Kymenlaakson hyvinvointialue	8	69,10 €	81,07 €	58,40 €	64,39 €	75,00 €	109,00 €
Lapin hyvinvointialue	9	64,95 €	95,44 €	55,00 €	80,00 €	74,90 €	105,00 €
Länsi-Uudenmaan hyvinvointialue	6	80,00 €	102,00 €	70,00 €	98,00 €	90,00 €	108,00 €
Pirkanmaan hyvinvointialue	5	74,50 €	87,00 €	67,00 €	78,00 €	82,00 €	97,00 €
Pohjanmaan hyvinvointialue	3	75,00 €	94,50 €	65,00 €	91,00 €	85,00 €	98,00 €
Pohjois-Karjalan hyvinvointialue	3	75,00 €	87,67 €	75,00 €	85,00 €	75,00 €	90,00 €
Pohjois-Pohjanmaan hyvinvointialue	9	75,83 €	85,71 €	60,00 €	70,00 €	90,00 €	103,00 €
Pohjois-Savon hyvinvointialue	7	67,75 €	77,86 €	65,00 €	70,00 €	71,00 €	91,00 €
Päijät-Hämeen hyvinvointialue	2						
Satakunnan hyvinvointialue	7	88,50 €	88,25 €	88,00 €	69,00 €	89,00 €	110,00 €
Vantaan ja Keravan hyvinvointialue	1		128,40 €		128,40 €		128,40 €
Varsinais-Suomen hyvinvointialue	11	65,19 €	78,74 €	56,50 €	65,00 €	74,00 €	88,00 €

Liite 4. Kelan vaativan lääkinnällisen kuntoutuksen fysioterapian vastaanottokäynnin hinnat vuonna 2023.



KUVIO 9. Kelan vaativan lääkinnällisen kuntoutuksen fysioterapian 45 min vastaanottokäynnin hinnat vuonna 2023.



KUVIO 10. Kelan vaativan lääkinnällisen kuntoutuksen fysioterapian 60 min vastaanottokäynnin hinnat vuonna 2023.

(liite 4 jatkuu)

TAULUKKO 8. Fysioterapian 45 min vastaanottokäynnin keskiarvohinta ja hinnan vaihteluväli Kelan vaativan lääkinnällisen kuntoutuksen hankintasopimuksissa vuonna 2023.

Hyvinvointialueen nimi	n	ka	min	maks
Ahvenanmaa	1	103,00 €	103,00 €	103,00 €
Etelä-Karjalan hyvinvointialue	18	67,67 €	56,00 €	78,00 €
Etelä-Pohjanmaan hyvinvointialue	62	67,43 €	45,00 €	95,00 €
Etelä-Savon hyvinvointialue	32	65,54 €	50,00 €	96,00 €
Helsingin kaupunki	58	65,94 €	49,50 €	80,00 €
Itä-Uudenmaan hyvinvointialue	15	65,87 €	50,00 €	85,00 €
Kainuun hyvinvointialue	23	74,61 €	62,00 €	95,00 €
Kanta-Hämeen hyvinvointialue	33	69,65 €	52,00 €	130,00 €
Keski-Pohjanmaan hyvinvointialue	20	73,92 €	60,00 €	95,00 €
Keski-Suomen hyvinvointialue	52	70,88 €	54,90 €	85,00 €
Keski-Uudenmaan hyvinvointialue	19	66,69 €	51,00 €	80,00 €
Kymenlaakson hyvinvointialue	24	68,89 €	60,00 €	85,00 €
Lapin hyvinvointialue	66	72,79 €	53,50 €	106,00 €
Länsi-Uudenmaan hyvinvointialue	48	64,15 €	48,00 €	79,50 €
Pirkanmaan hyvinvointialue	64	75,84 €	45,00 €	120,00 €
Pohjanmaan hyvinvointialue	19	71,93 €	58,00 €	85,00 €
Pohjois-Karjalan hyvinvointialue	31	64,89 €	47,00 €	105,00 €
Pohjois-Pohjanmaan hyvinvointialue	99	71,68 €	49,82 €	96,00 €
Pohjois-Savon hyvinvointialue	38	68,02 €	50,00 €	95,32 €
Päijät-Hämeen hyvinvointialue	29	67,66 €	52,00 €	79,90 €
Satakunnan hyvinvointialue	41	60,91 €	45,00 €	77,00 €
Vantaan ja Keravan hyvinvointialue	24	65,36 €	50,45 €	73,00 €
Varsinais-Suomen hyvinvointialue	79	64,37 €	45,00 €	89,00 €

Liite 5. Fysioterapian hinnat hyvinvointialueittain 2010–2022, Kelan tiedot³

	2010	2011	2012	2013	2014	2015	2016	2017	2018	2019	2020	2021	2022	2010- 2022	2010- 2022
Ahvenanmaa	43,66	46,97	50,58	53,31	54,79	53,44	54,04	59,51	60,25	60,10	59,54	54,28	46,38	6 %	2,72 €
Etelä-Karjalan hyvinvointialue	39,75	41,69	44,02	45,74	48,02	48,68	50,08	51,41	53,14	53,29	55,17	55,49	57,84	46 %	18,09 €
Etelä-Pohjanmaan hyvinvointialue	21,96	23,03	23,54	24,09	26,01	26,49	36,81	43,39	45,53	45,94	48,29	48,97	50,04	128 %	28,08 €
Etelä-Savon hyvinvointialue	40,27	41,82	43,60	45,76	48,07	50,07	51,87	52,69	54,60	56,14	57,32	58,67	60,44	50 %	20,16 €
Heisingin kaupunki	44,87	46,22	49,13	50,62	51,89	53,53	56,38	59,21	58,77	58,92	61,18	58,87	55,91	25 %	11,03 €
Itä-Uudenmaan hyvinvointialue	43,16	44,81	46,46	49,42	51,69	52,50	53,66	55,06	57,70	59,91	59,77	60,70	58,05	35 %	14,90 €
Kainuun hyvinvointialue	33,02	34,30	35,75	39,48	41,50	42,28	45,74	48,31	50,76	51,96	53,29	48,68	52,06	58 %	19,04 €
Kanta-Hämeen hyvinvointialue	38,82	40,33	42,25	43,51	45,09	46,20	47,21	49,44	51,06	53,09	53,65	56,85	59,89	54 %	21,08 €
Keski-Pohjanmaan hyvinvointialue	32,54	33,45	36,28	38,47	38,98	41,03	44,34	50,04	51,75	53,31	55,66	57,13	59,95	84 %	27,41 €
Keski-Suomen hyvinvointialue	34,55	36,88	38,97	41,00	42,55	43,59	46,92	48,86	50,82	52,64	54,54	57,02	59,71	73 %	25,17 €
Keski-Uudenmaan hyvinvointialue	41,05	43,32	45,62	47,68	49,90	53,41	58,42	58,91	61,24	61,79	63,79	64,92	67,22	64 %	26,17 €
Kymenlaakson hyvinvointialue	42,72	43,83	45,75	47,35	48,97	50,36	52,20	53,96	56,40	58,03	59,10	60,91	61,78	45 %	19,06 €
Lapin hyvinvointialue	35,92	36,98	40,25	42,16	44,15	46,19	49,92	52,20	53,52	56,00	57,43	56,70	58,15	62 %	22,23 €
Länsi-Uudenmaan hyvinvointialue	48,70	50,27	52,49	54,11	56,02	57,31	58,52	60,46	61,43	62,45	64,47	63,08	63,30	30 %	14,60 €
Pirkanmaan hyvinvointialue	39,89	41,56	43,63	45,93	47,47	49,04	51,72	54,14	55,46	57,03	60,00	60,69	62,62	57 %	22,73 €
Pohjanmaan hyvinvointialue	35,20	37,40	39,43	41,45	43,84	44,71	48,88	53,57	55,73	57,44	59,22	59,83	56,50	61 %	21,31 €
Pohjois-Karjalan hyvinvointialue	33,16	34,64	36,55	38,26	39,30	40,39	42,07	44,78	46,68	47,93	50,39	51,85	54,39	64 %	21,24 €
Pohjois-Pohjanmaan hyvinvointialue	37,40	38,93	41,12	43,02	43,68	44,85	49,90	52,90	53,84	55,48	59,47	60,04	61,26	64 %	23,86 €
Pohjois-Savon hyvinvointialue	34,45	35,86	37,68	39,00	40,46	42,46	46,38	47,64	50,48	53,10	55,14	55,57	57,52	67 %	23,08 €
Päijät-Hämeen hyvinvointialue	41,73	43,73	45,33	47,55	49,29	50,76	52,91	55,31	57,79	59,48	60,80	59,39	63,29	52 %	21,56 €
Satakunnan hyvinvointialue	38,18	39,81	40,95	42,26	43,13	44,48	46,45	49,04	51,40	53,04	55,34	56,95	57,93	52 %	19,75 €
Tuusulan hyvinvointialue	44,72	48,30	46,56	50,33	55,40	60,69	63,49	64,62	65,83	67,66	67,27	70,75	73,98	65 %	29,26 €
Vantaan ja Keravan hyvinvointialue	50,59	52,52	56,08	58,40	60,98	62,16	61,30	62,35	63,40	63,76	64,21	61,16	59,86	18 %	9,27 €
Varsinais-Suomen hyvinvointialue	36,19	37,61	38,83	40,86	41,34	43,07	48,39	51,16	53,23	56,34	59,23	60,56	61,17	69 %	24,98 €
Koko Suomi (keskiaarvo)	38,85	40,59	42,54	44,57	46,35	47,82	50,73	53,29	55,03	56,45	58,09	58,29	59,14	55 %	20,28 €