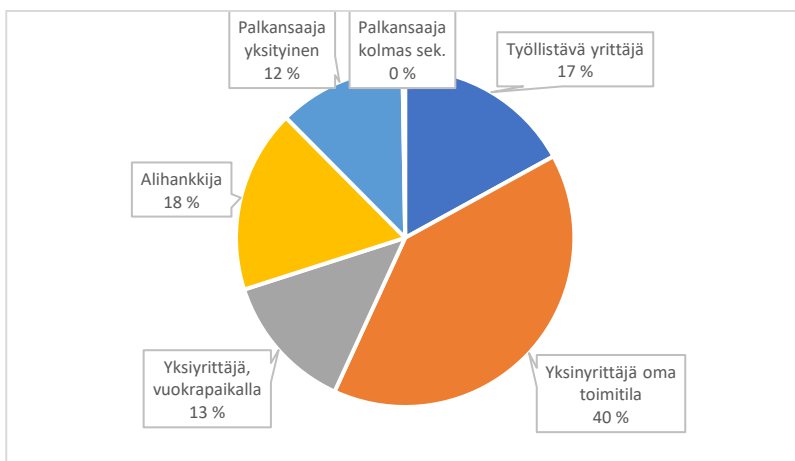


Fysioterapian hinta kehittyi maltillisesti 2023–2024

Suomen Fysioterapeutit selvitti alkuvuonna 2024 fysioterapian hintoja jäsenkyselyn avulla. Hintatietojen keräämisen taustalla on fysioterapian Kela-korvausten poistuminen, jonka myötä loppui myös Kelan tekemä fysioterapiapalveluiden käytön ja kustannusten valtakunnallinen tilastointi.

Suomessa on noin 3 000 yksityistä fysioterapian toimipistettä¹. Kyselyyn vastasi 394 fysioterapeuttia, jonka arvioidaan edustavan noin 10 prosenttia yksityisellä sektorilla työskentelevistä. Vastaajista 345 toimi yrittäjänä ja 49 palkansaajana. Tarkemmat työskentelymuodot on kuvattu kuviossa 1.



KUVIO 1. Hintakyselyn vastaajat työskentelytavan mukaan (n=394). *Alihankkijalla tarkoitetaan ammatinharjoittajasopimuksella lääkärikeskuksessa tai vastaavassa työskenteleviä.

Etäkuntoutus, kotikäynnit ja puitesopimukset ovat yleisiä

Vastauksista 368 koski aikuisten terapiaa ja 26 lasten terapiaa, joten lasten fysioterapian hintatiedoista ei aineiston pienuuden vuoksi saatu luotettavia tuloksia. Vastaajista 38 prosenttia tuotti etäkuntoutusta ja lähes kaikki (97 %) olivat hinnoitelleet etäkuntoutuksen samalla tavalla kuin vastaanottona tapahtuvan kuntoutuksen. Etäkuntoutus ei ole viime vuoteen verrattuna yleistynyt. Kaksi kolmannesta (66 %) vastaajista tuotti kotikäyntejä ja neljä viidestä (82 %) oli hinnoitellut kotikäynnit eri tavoin kuin vastaanottokäynnit.

Vastaajista yli puolella oli puitesopimus Kelan (55 %), hyvinvointialueen (51 %) ja/tai vakuutusyhtiön (55 %) kanssa. Vakuutusyhtiöiden sopimuksia oli selvästi vähemmän kuin viime vuonna, jolloin sopimus oli kahdella kolmasosalla. Kolmasosalla vastaajista (37 %) puitesopimuksien hinta erosi itse maksavien asiakkaiden hinnoista. Määrä on vähentynyt viime vuodesta selvästi (65 % vuonna 2023).

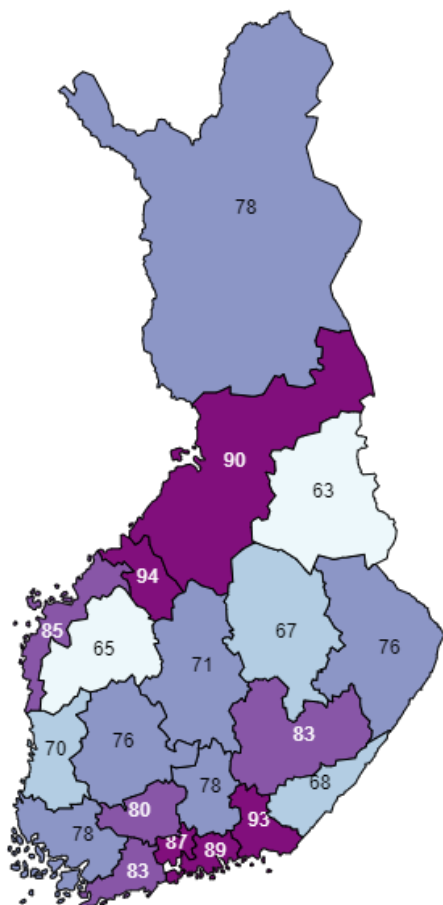
Hyvinvointialueet ovat edelleen säästäneet kuntoutuksesta

Lähes kaksi kolmasosaa (62 %) vastaajista kertoi hyvinvointialueen kautta maksusitoumuksella tai palvelusetelillä tulevien fysioterapia-asiakkaiden määrän vähentyneen. Sama määrä (63 %) vastaajista kertoi

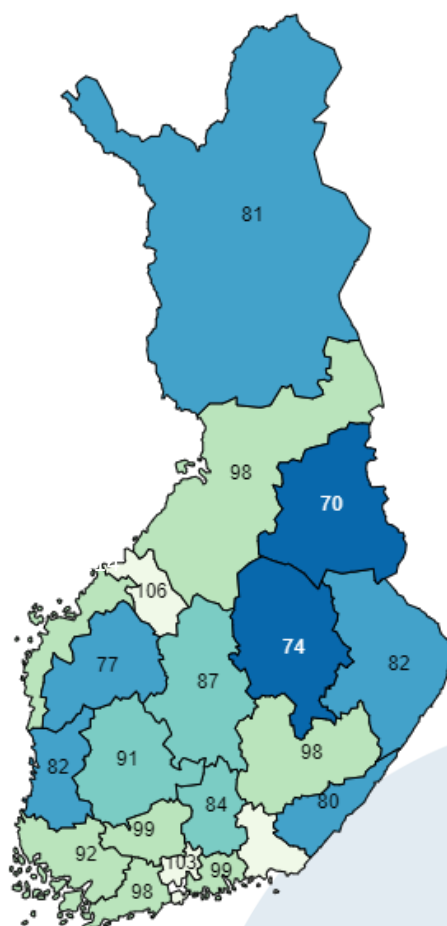
euroa (keskihajonta 22 €). Mediaanihinta oli 45 min terapian osalta 75 euroa (vaihteluväli 50–150 €) ja 60 min terapian osalta 90 euroa (vaihteluväli 55–182 €). Hyvinvointialuekohtaiset tiedot ovat liitteenä (liite 2).

Kotikäyntien hinnat olivat korkeammillaan pääkaupunkiseudulla ja Pohjanmaalla ja matalimmillaan Keski-Pohjanmaalla ja Kainuussa (kuva 2).

A



B



KUVA 2. Fysioterapian itse maksavien asiakkaiden kotikäyntien keskiarvohinnat (€) hyvinvointialueittain 45 min (A) ja 60 min (B) terapioiden osalta vuonna 2024.

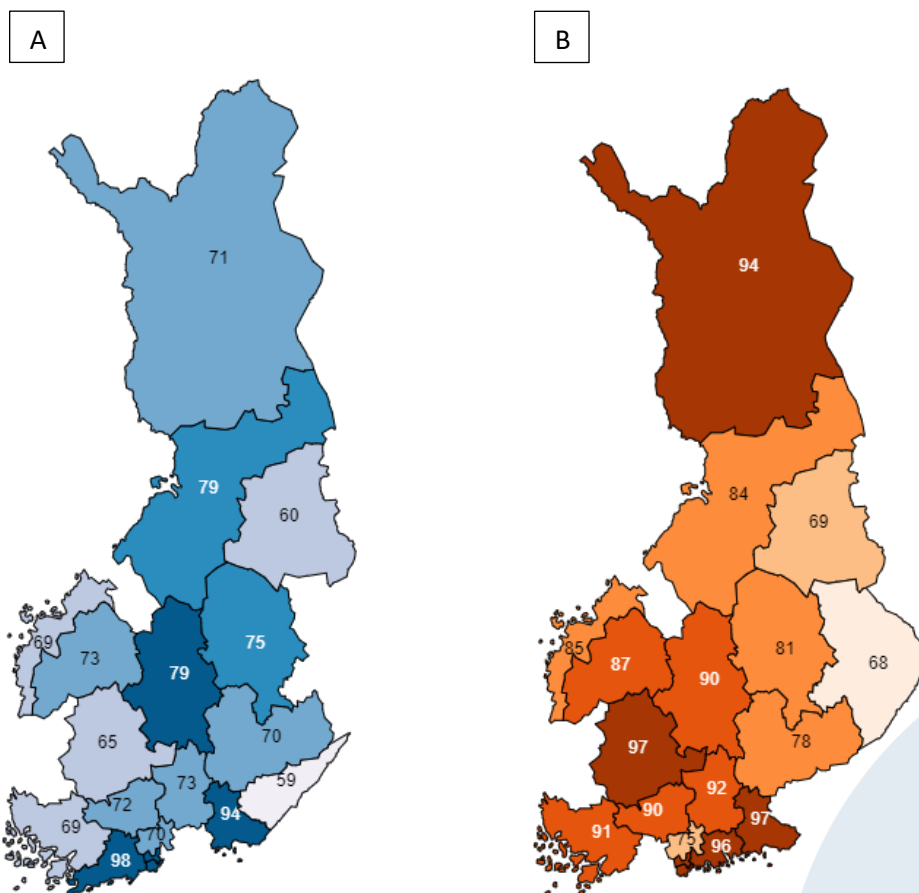
Allasterapia (itse maksavat asiakkaat)

Allasterapiaa toteutti 82 vastaajaa, joista puolet oli hinnoitellut allasterapian erikseen. Aluekohtaisia tietoja ei pienen vastaajamäärän vuoksi julkaista. Itse maksavilla asiakkailla 45 min allasterapian keskiarvohinta oli 93 euroa (keskihajonta 22 €) ja mediaanihinta 90 euroa (vaihteluväli 60–90 €). Tunnin allasterapian keskiarvohinta oli 112 euroa (keskihajonta 29 euroa) ja mediaanihinta 107 euroa (vaihteluväli 68–200 €).

Vakuutusyhtiö

Vakuutusyhtiöille fysioterapiapalveluita tuotti 85 vastaajaa. Vakuutusyhtiöiden sopimushinnan keskiarvo oli 45 min terapian osalta 75 euroa (keskihajonta 13 €) ja 60 min terapian osalta 89 euroa (keskihajonta 16 €). Mediaanihinta oli 45 min terapian osalta 72 euroa (vaihteluväli 58,50–120 €) ja 60 min terapian osalta 89 € (vaihteluväli 62–129,50 €). Hyvinvointialuekohtaiset tiedot ovat liitteenä (liite 3).

Vakuutusyhtiön sopimushinnat olivat korkeimmillaan pääkaupunkiseudulla ja matalammillaan Kainuussa sekä Etelä- ja Pohjois-Karjalassa (kuva 3). Aluekohtaiset tiedot ovat pienen vastausmäärän vuoksi vain suuntaa antavia, eivätkä välttämättä edusta alueen todellista hintatasoa. Kaikilta alueilta tietoja ei saatu.

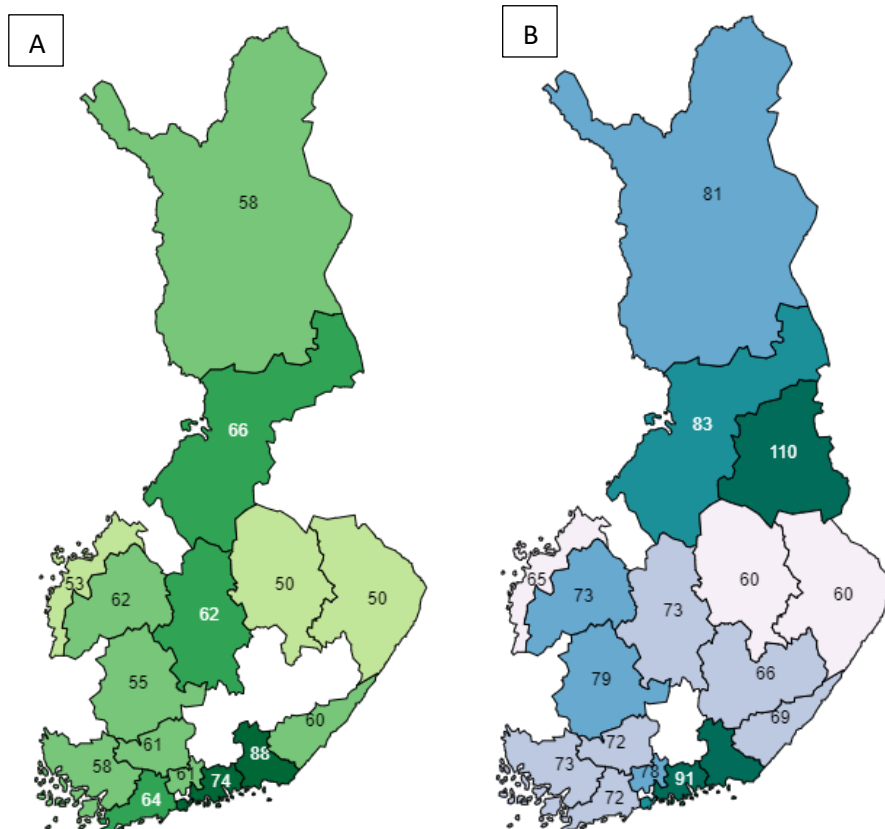


KUVA 3. Vakuutusyhtiöiden sopimushintojen keskiarvot (€) 45 min (A) ja 60 min (B) vastaanottokäynneissä vuonna 2024. Kaikilta alueilta tietoja ei ole saatu.

Hyvinvointialueet

Hyvinvointialueille fysioterapiapalveluita tuotti 76 vastaajaa. Alueiden sopimushinnan keskiarvo oli 45 min terapian osalta 64 euroa (keskihajonta 12 €) ja 60 min terapian osalta 79 euroa (keskihajonta 16 €). Mediaanihinta oli 45 min terapian osalta 62 euroa (vaihteluväli 44–110 €) ja 60 min terapian osalta 77 € (vaihteluväli 53,50–132 €). Hyvinvointialuekohtaiset tiedot ovat liitteenä (liite 3).

Hyvinvointialueiden sopimushinnat olivat korkeimmillaan Kainuussa ja Kymenlaaksossa ja matalimmillaan Pohjois-Savossa ja Pohjois-Pohjanmaalla (kuva 4). Aluekohtaiset tiedot ovat pienen vastausmäärän vuoksi vain suuntaa antavia, eivätkä välttämättä edusta alueen todellista hintatasoa. Kaikilta alueilta tietoja ei saatu.



KUVA 4. Hyvinvointialueiden sopimushintojen keskiarvot (€) 45 min (A) ja 60 min (B) vastaanotokäynneissä vuonna 2024. Kaikilta alueilta tietoja ei ole saatu.

Kelan vaativa lääkinällinen kuntoutus

Kelan vaativan lääkinällisen kuntoutuksen hintatiedot saadaan vuoden 2022 hankintapäätöksistä. Hinnat ovat samat kuin vuonna 2023. Mukana on sekä aikuisten että lasten terapiaa tuottavia fysioterapiayrityksiä, joten hintatiedot eivät ole täysin vertailtavissa. Vaativan lääkinällisen kuntoutuksen hankinnassa ilmoitetaan vain 45 min vastaanotokäynnin hinta, josta johdetaan muiden terapiakäyntien hinta.

Vuoden 2022 hankinnassa 45 min vastaanotokäynnin keskiarvohinta oli 69 euroa (keskihajonta 10 €) ja mediaanihinta 68 euroa (vaihteluväli 45–130 €). Tästä johdettu 60 min keskiarvohinta on 92 €. Hyvinvointialuekohtaiset tiedot ovat liitteenä (liite 4) ja aluekohtainen hintojen vaihtelu nähdään kuvassa 5.

Fysioterapian hintakehitys vuosien 2023 ja 2024 välillä

Vuoteen 2023 verrattuna fysioterapian itse maksavien asiakkaiden hinnat nousivat keskimäärin neljä prosenttia, eli 2,47 euroa 45 min käyntiä kohden ja 2,80 euroa 60 min käyntiä kohden. Kotikäyntien hinnat puolestaan laskivat kahdella prosentilla. Inflaatio on vuosien 2023 ja 2024 välillä ollut 3,27 prosenttiaⁱⁱ.

Suurimmat hintojen korotukset tapahtuivat Keski-Pohjanmaalla, jossa pieni vastaajamäärä todennäköisesti selittää muutosta enemmän kuin varsinainen hintatason nousu. Positiivista hintakehitystä tapahtui myös Etelä-Karjalassa, Etelä-Pohjanmaalla sekä pääkaupunkiseudulla, joskin Keski-Uudellamaalla hinnat alenivat varsin voimakkaasti (45 min terapia -11 %). Hintataso aleni etenkin Pohjanmaalla ja Satakunnassa. Aluekohtaiset tiedot ovat liitteenä (liite 5).

Yritysmuodoittain tarkasteltuna fysioterapian itse maksavien asiakkaiden hinnat nousivat eniten alihankkijoilla (+6 % / 45 min & +10 % / 60 min) ja vuokrapaikalla työskentelevillä yksityisyrityksillä (+10 % / 45 min & +6 % / 60 min), joilla 45 min hinta nousi keskimäärin 4–6 euroa ja 60 min käynnin hinta 4–8 euroa. Työllistävillä yritysyrityksillä hinnat laskivat kahdella prosentilla (-1–1,20 € / käynti). Omassa toimitilassa työskentelevillä yksityisyrityksillä hinnat nousivat viidellä prosentilla, eli noin 2–3 eurolla käyntiä kohden. Aluekohtaiset tiedot ovat liitteenä (liite 6)

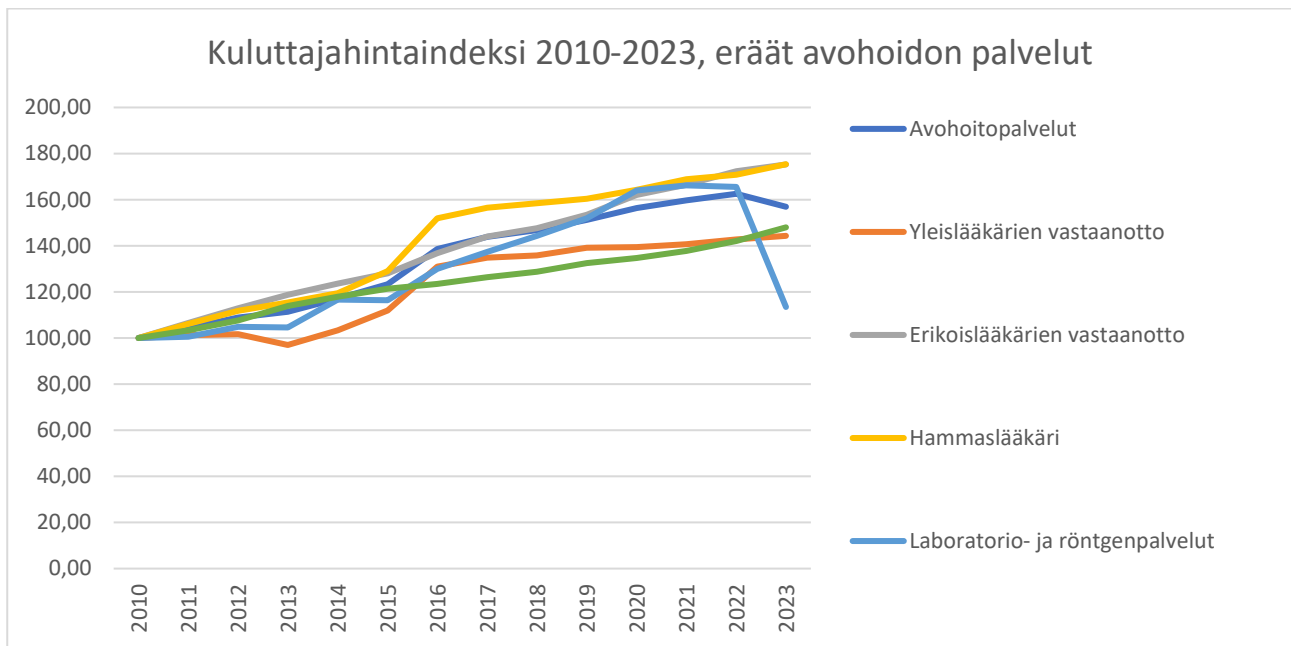
Vakuutusyhtiöiden hinnat nousivat 45 min käynnin osalta kymmenen prosenttia ja laskivat 60 min käynnin osalta 15 prosenttia. Hyvinvointialueilla hinnat puolestaan laskivat 45 min käynnin osalta neljällä prosentilla, mutta nousivat 60 min käynnin osalta kahdeksalla prosentilla. Vähäisen vastaajamäärän vuoksi vakuutusyhtiöiden ja hyvinvointialueiden hintojen muutoksista ei voida vetää luotettavia johtopäätöksiä.

Hintakehitys 2010-luvulla

Fysioterapian hintakehitys on kuluttajahintaindeksinⁱⁱⁱ perusteella ollut 2010-luvulla jonkin verran hitaampaa kuin muiden terveydenhuollon avopalveluiden (kuvio 2). Indeksillä sisältyy useita keskenään erilaisia kuntoutuspalveluita, joiden hintakehityskäytännöt on ollut todennäköisesti hyvin erilainen. Fysioterapeuttien suuren määrän vuoksi indeksillä voidaan kuitenkin pitää kohtalaisen kuvaavana, mutta tosiasiallinen hintakehitys lienee vielä matalampi.

Hintakehitys on ollut eri hyvinvointialueilla erilaista. Kelan hintatietojen^{iv} perusteella voidaan arvioida vuosia 2010–2022, jonka jälkeen Kelan tilastointi on päättynyt. Hintojen kehitys on tällä aikavälillä ollut suurinta Etelä-Pohjanmaalla (+128 %, + 28 €), jossa tosin fysioterapiasta peritty maksu on vuonna 2010 ollut vain 21 euroa, eli selvästi alle 39 euron keskihinnan. Vahvempaa hintakehitystä on ollut myös Keski-Pohjanmaalla (+ 84 %, +27 €) ja Keski-Suomessa (+ 73 %, +25 €).

Heikointa hintakehitys on ollut Vantaan ja Keravan hyvinvointialueella (+18 %, +9 €) ja Helsingin Kaupungin alueella (+25 %, +11 €). Keskimäärin fysioterapian hinnat ovat kehittyneet vuosien 2010–2022 välillä 55 prosenttia (+20 €). Hyvinvointialuekohtaiset tiedot löytyvät liitteestä 7.



KUVIO 2. Eräiden avohoitopalveluiden hintakehitys kuluttajahintaindeksin mukaan arvioituna vuosina 2010–2023.ⁱⁱⁱ

Hintakehitys tulevaisuudessa

Yhteiskunnallinen tilanne on edelleen epävarma. Sota Euroopassa jatkuu, mutta energiakriisin ja inflaation suhteen tilanne on viime vuotta valoisampi. Korkotasojen nouseminen lisää yritystoiminnan kustannuksia vielä vuonna 2024, vähentäen fysioterapia-asiakkaiden ostovoimaa. Toisaalta uusi fysioterapian kotitalousvähennys tuo monille asiakkaille kokonaan uuden tukimuodon terapiapalveluiden hankkimiseen.

Hyvinvointialueilla on edelleen käynnissä kirjava joukko julkisia hankintoja ja vakuutusyhtiöiden rooli sekä fysioterapian maksajana että palveluiden keskittäjänä suurille toimijoille on jatkanut kasvuaan. Pk-yritysten verkosto on yrityskauppojen ja fuusioiden myötä muuttunut ja suurten konsernien osuus fysioterapia-alan markkinoista voi edelleen kasvaa, joskaan yrityskauppoja ei enää tehdä 2010-luvun tahtiin.

Fysioterapeuttien asiakaskunta ei ole kuitenkaan supistumassa. Kansansairaudet jatkavat kasvuaan ja ihmisten liikkumattomuus lisääntyy. Väestön ikääntyminen lisää fysioterapiapalveluiden tarvetta voimakkaasti. Pienten fysioterapia-yritysten on edelleen erittäin tärkeää huolehtia säännöllisestä ja määrältään riittävästä hintojen tarkistuksesta vuosittain. Palvelun tuotantokustannusten ja yleisen hintatason noustessa hinnan tarkistaminen suojaa sekä fysioterapia-yrityksen että tämän työntekijöiden ostovoimaa. Julkisissa hankinnoissa palveluita ei tule tuottaa tappiolla.

Raportin laatinut

Juho Korpi

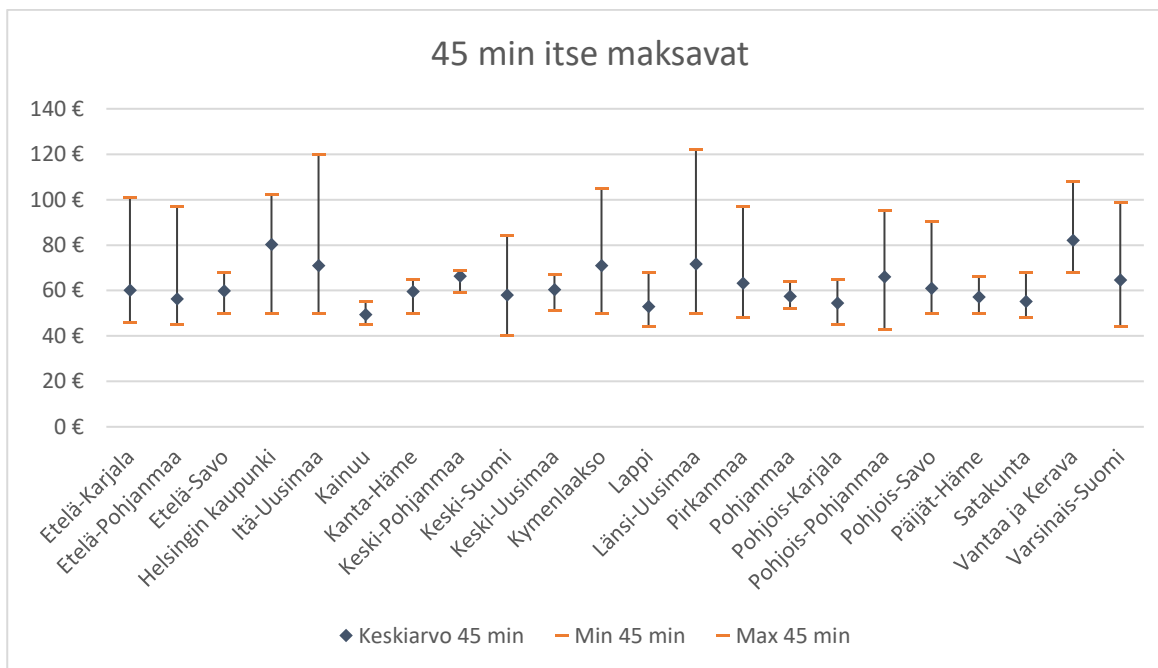
Erityisasiantuntija

juho.korpi@suomenfysioterapeutit.fi

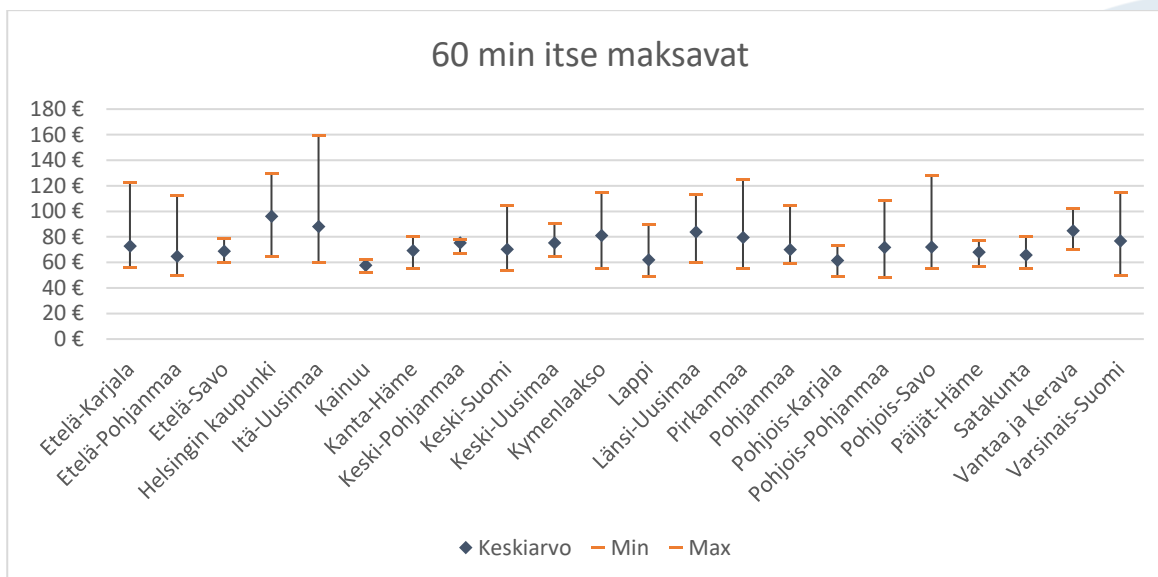
0400 166 506

Liitteet

Liite 1a. Itse maksavien asiakkaiden 45 min fysioterapiakäynnin keskiarvohinta ja hinnan vaihteluväli hyvinvointialueittain vuonna 2024 (n=306).



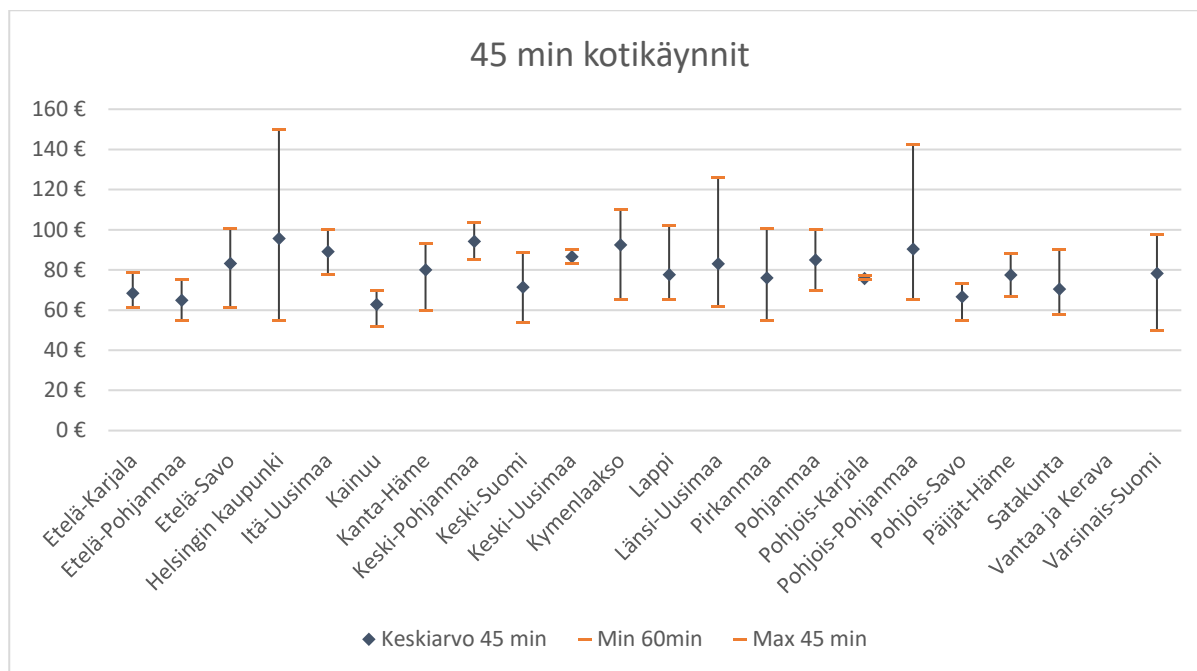
Liite 1b. Itse maksavien asiakkaiden 60 min fysioterapiakäynnin keskiarvohinta ja hinnan vaihteluväli hyvinvointialueittain vuonna 2024 (n=347).



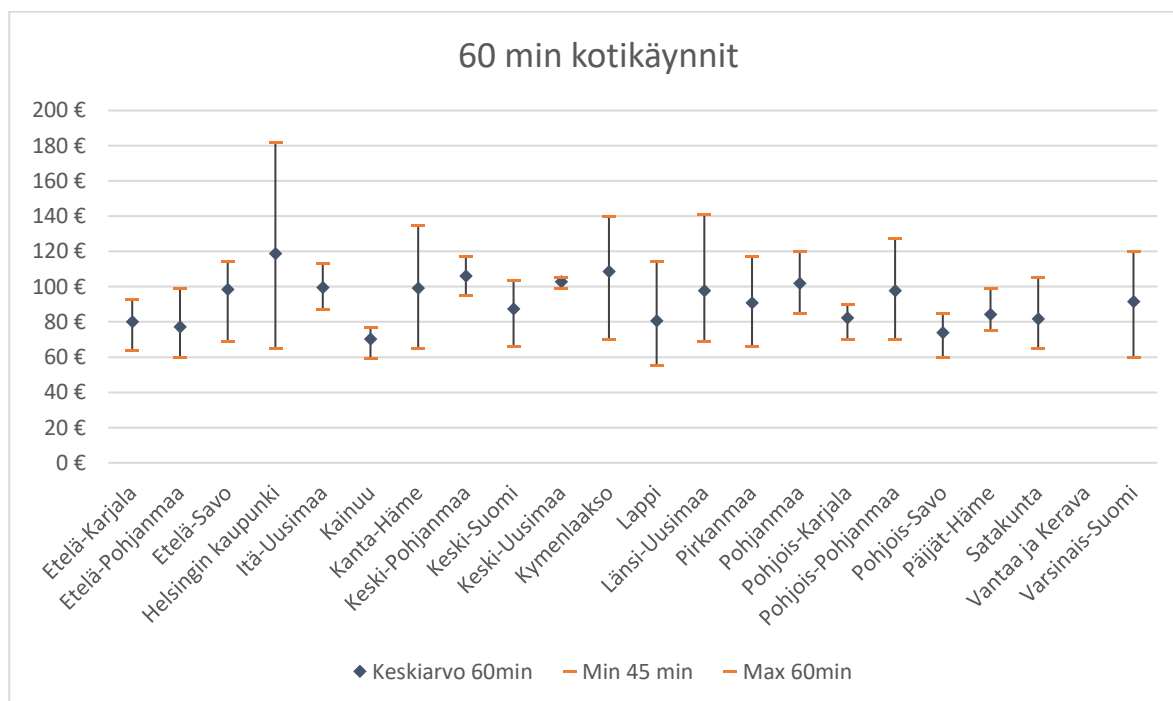
Liite 1c. Itse maksavien asiakkaiden 45 ja 60 min fysioterapiakäynnin keskiarvohinnat ja hinnan vaihteluväli vuonna 2024.

Hyvinvointialue	n	Keskiarvo		Min		Max	
		45 min	60min	45 min	60min	45 min	60min
Etelä-Karjala	17	60,00 €	72,82 €	46,00 €	56,00 €	100,80 €	123,00 €
Etelä-Pohjanmaa	32	56,27 €	64,92 €	45,00 €	50,00 €	96,80 €	112,80 €
Etelä-Savo	9	59,78 €	68,78 €	50,00 €	60,00 €	68,00 €	79,00 €
Helsingin kaupunki	28	80,27 €	96,04 €	50,00 €	65,00 €	102,30 €	130,00 €
Itä-Uusimaa	7	70,89 €	88,23 €	50,00 €	60,00 €	120,00 €	159,00 €
Kainuu	5	49,40 €	57,75 €	45,00 €	52,00 €	55,00 €	62,00 €
Kanta-Häme	16	59,53 €	69,28 €	50,00 €	55,00 €	65,00 €	80,00 €
Keski-Pohjanmaa	4	66,25 €	75,25 €	59,00 €	67,00 €	69,00 €	78,00 €
Keski-Suomi	19	58,00 €	70,34 €	40,00 €	54,00 €	84,00 €	105,00 €
Keski-Uusimaa	13	60,40 €	75,42 €	51,00 €	65,00 €	67,00 €	90,50 €
Kymenlaakso	13	70,91 €	81,15 €	50,00 €	55,00 €	105,00 €	115,00 €
Lappi	18	52,87 €	62,00 €	44,00 €	49,00 €	68,00 €	90,00 €
Länsi-Uusimaa	29	71,63 €	83,84 €	50,00 €	60,00 €	121,90 €	113,00 €
Pirkanmaa	33	63,20 €	79,60 €	48,00 €	55,00 €	96,90 €	124,80 €
Pohjanmaa	10	57,33 €	70,20 €	52,00 €	59,00 €	64,00 €	105,00 €
Pohjois-Karjala	9	54,44 €	61,56 €	45,00 €	49,00 €	65,00 €	73,00 €
Pohjois-Pohjanmaa	22	66,00 €	71,78 €	43,00 €	48,00 €	95,00 €	109,00 €
Pohjois-Savo	13	60,84 €	72,17 €	50,00 €	55,00 €	90,20 €	128,00 €
Päijät-Häme	11	57,17 €	68,09 €	50,00 €	57,00 €	66,00 €	77,00 €
Satakunta	9	55,13 €	65,88 €	48,00 €	55,00 €	68,00 €	80,00 €
Vantaa ja Kerava	9	82,00 €	84,86 €	68,00 €	70,00 €	108,00 €	102,00 €
Varsinais-Suomi	42	64,63 €	76,93 €	44,00 €	50,00 €	98,80 €	115,00 €
Koko Suomi	368	62,59 €	73,49 €	49,00 €	56,64 €	85,21 €	102,32 €

Liite 2a. Itse maksavien asiakkaiden 45 min fysioterapian kotikäynnin keskiarvohinta ja hinnan vaihteluväli hyvinvointialueittain vuonna 2024 (n=132).



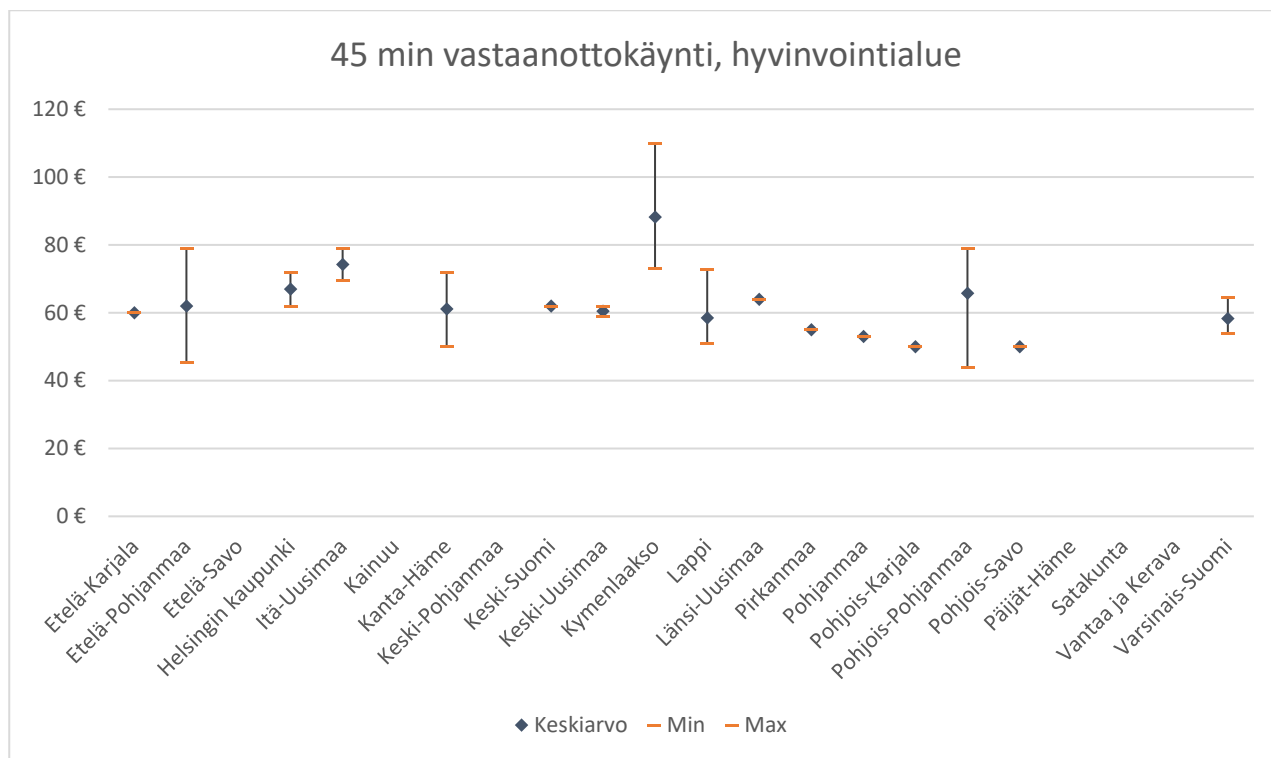
Liite 2b. Itse maksavien asiakkaiden 60 min fysioterapian kotikäynnin keskiarvohinta ja hinnan vaihteluväli hyvinvointialueittain vuonna 2024 (n=143).



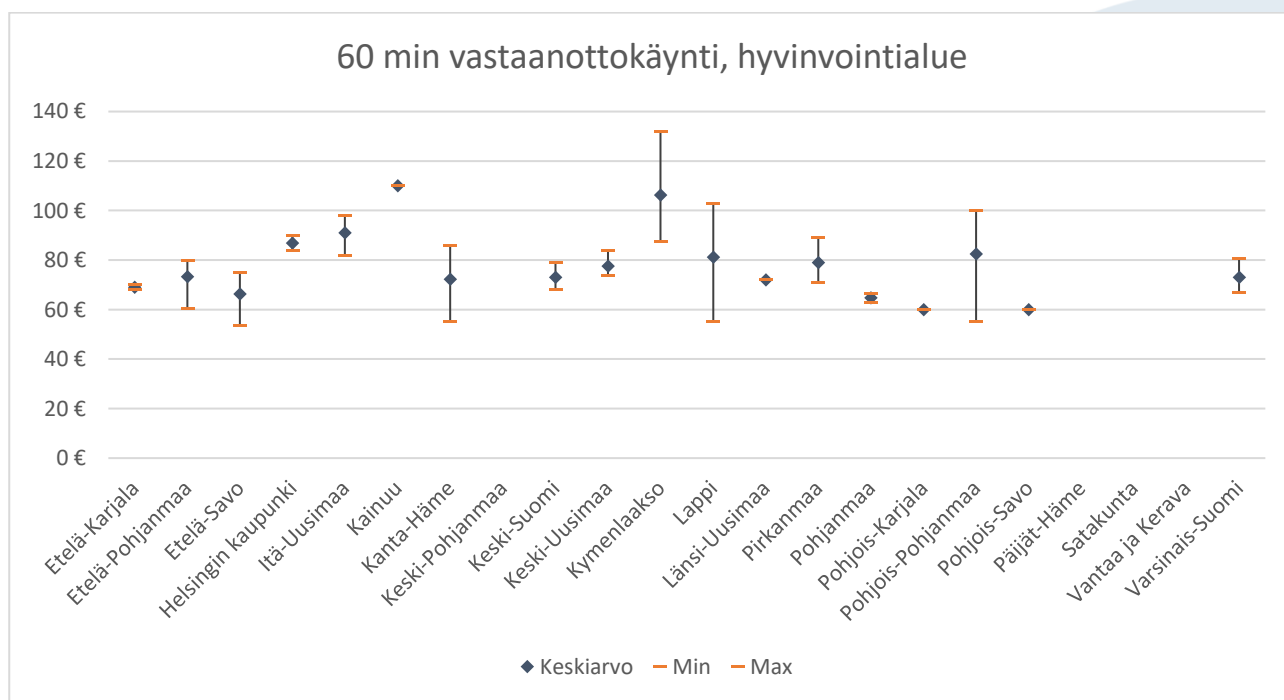
Liite 2c. Itse maksavien asiakkaiden 45 ja 60 min fysioterapiakäynnin keskiarvohinta ja hinnan vaihteluväli hyvinvointialueittain vuonna 2023.

Hyvinvointialue	n	Aikuiset					
		Keskiarvo		Min		Max	
		45 min	60min	45 min	60min	45 min	60min
Etelä-Karjala	7	68,38 €	80,13 €	61,00 €	64,00 €	78,50 €	93,00 €
Etelä-Pohjanmaa	15	64,85 €	77,11 €	55,00 €	60,00 €	75,00 €	99,00 €
Etelä-Savo	5	83,13 €	98,40 €	61,00 €	69,00 €	100,50 €	114,00 €
Helsingin kaupunki	11	95,58 €	118,73 €	55,00 €	65,00 €	150,00 €	182,00 €
Itä-Uusimaa	4	89,13 €	99,47 €	78,00 €	87,00 €	100,00 €	113,00 €
Kainuu	4	62,75 €	70,33 €	52,00 €	59,00 €	70,00 €	77,00 €
Kanta-Häme	13	80,06 €	99,11 €	60,00 €	65,00 €	93,00 €	135,00 €
Keski-Pohjanmaa	2	94,25 €	106,00 €	85,00 €	95,00 €	103,50 €	117,00 €
Keski-Suomi	9	71,39 €	87,44 €	54,00 €	66,00 €	88,50 €	103,50 €
Keski-Uusimaa	5	86,50 €	102,75 €	83,00 €	99,00 €	90,00 €	105,00 €
Kymenlaakso	6	92,50 €	108,67 €	65,00 €	70,00 €	110,00 €	140,00 €
Lappi	11	77,63 €	80,65 €	65,00 €	55,00 €	102,00 €	114,00 €
Länsi-Uusimaa	13	83,00 €	97,63 €	62,00 €	69,00 €	126,00 €	141,00 €
Pirkanmaa	9	76,10 €	90,83 €	55,00 €	66,00 €	100,50 €	117,00 €
Pohjanmaa	5	85,00 €	101,90 €	70,00 €	85,00 €	100,00 €	120,00 €
Pohjois-Karjala	4	75,67 €	82,33 €	75,00 €	70,00 €	77,00 €	90,00 €
Pohjois-Pohjanmaa	11	90,45 €	97,63 €	65,00 €	70,00 €	142,50 €	127,50 €
Pohjois-Savo	6	66,60 €	73,83 €	55,00 €	60,00 €	73,00 €	85,00 €
Päijät-Häme	7	77,50 €	84,29 €	67,00 €	75,00 €	88,00 €	99,00 €
Satakunta	4	70,43 €	81,68 €	58,00 €	65,00 €	90,00 €	105,00 €
Vantaa ja Kerava	0						
Varsinais-Suomi	16	78,30 €	91,63 €	50,00 €	60,00 €	97,50 €	120,00 €
Koko Suomi	167	79,48 €	91,93 €	63,38 €	70,19 €	97,88 €	114,14 €

Liite 3a. Fysioterapian 45 min vastaanottokäynnin hinnat hyvinvointialueiden puitesopimuksissa vuonna 2024 (n=51).



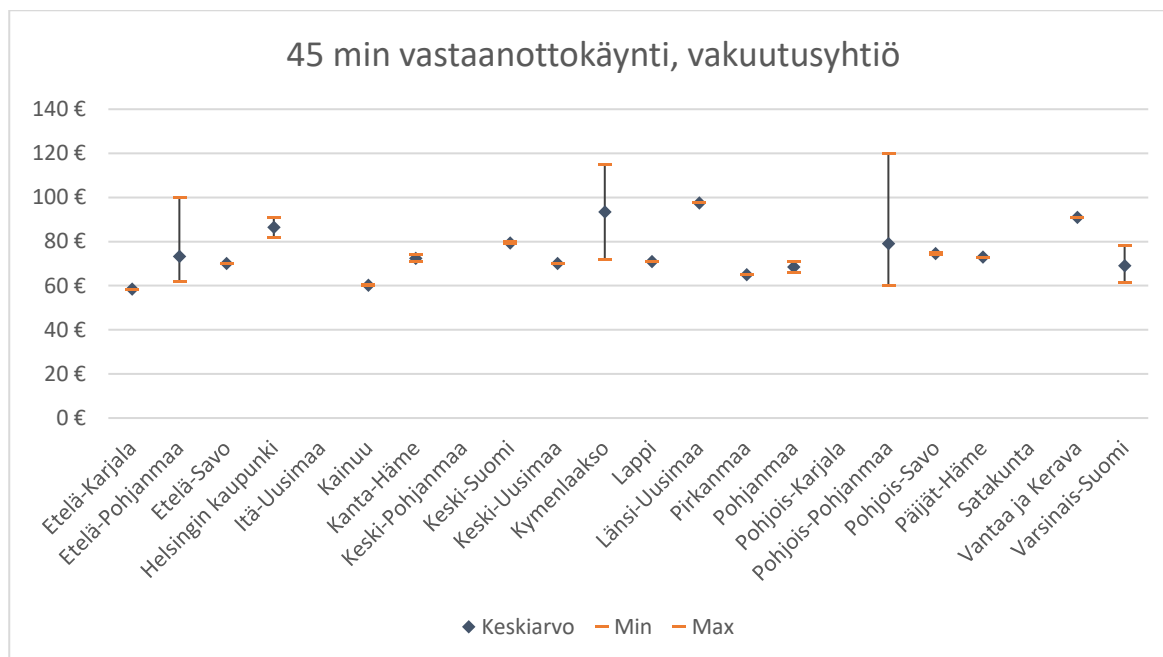
Liite 3b. Fysioterapian 60 min vastaanottokäynnin hinnat hyvinvointialueiden puitesopimuksissa vuonna 2024 (n=61).



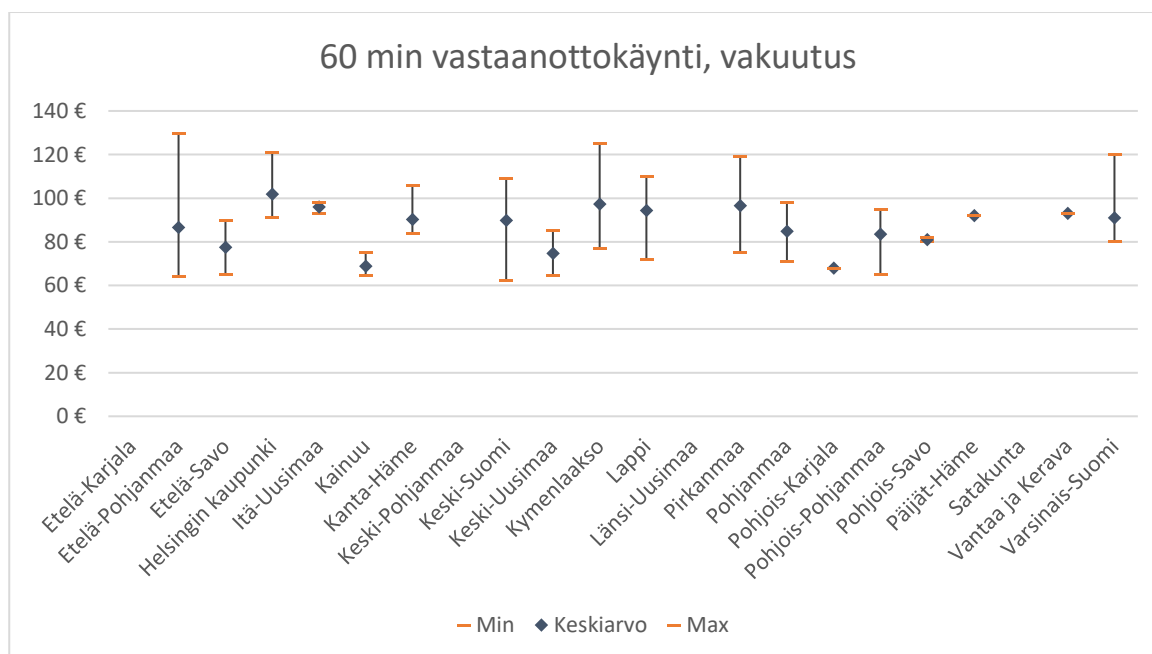
Liite 3c. Hyvinvointialueiden puitesopimusten 45 ja 60 min fysioterapiakäynnin keskiarvohinta ja hinnan vaihteluväli hyvinvointialueittain vuonna 2024.

Hyvinvointialue	n	Aikuiset					
		Keskiarvo		Min		Max	
		45 min	60min	45 min	60min	45 min	60min
Etelä-Karjalan hyvinvointialue	2	60,00 €	69,00 €	60,00 €	68,00 €	60,00 €	70,00 €
Etelä-Pohjanmaan hyvinvointialue	10	61,98 €	73,30 €	45,50 €	60,50 €	78,90 €	80,00 €
Etelä-Savon hyvinvointialue	4		66,38 €		53,50 €		75,00 €
Helsingin kaupunki	5	67,00 €	86,88 €	62,00 €	83,75 €	72,00 €	90,00 €
Itä-Uudenmaan hyvinvointialue	3	74,25 €	91,00 €	69,50 €	82,00 €	79,00 €	98,00 €
Kainuun hyvinvointialue	1		110,00 €		110,00 €		110,00 €
Kanta-Hämeen hyvinvointialue	8	61,13 €	72,25 €	50,00 €	55,00 €	72,00 €	86,00 €
Keski-Pohjanmaan hyvinvointialue	0						
Keski-Suomen hyvinvointialue	4	62,00 €	73,00 €	62,00 €	68,00 €	62,00 €	79,00 €
Keski-Uudenmaan hyvinvointialue	3	60,50 €	77,50 €	59,00 €	73,75 €	62,00 €	83,75 €
Kymenlaakson hyvinvointialue	5	88,25 €	106,32 €	73,00 €	87,60 €	110,00 €	132,00 €
Lapin hyvinvointialue	7	58,45 €	81,13 €	51,00 €	55,00 €	72,80 €	103,00 €
Länsi-Uudenmaan hyvinvointialue	3	64,00 €	72,00 €	64,00 €	72,00 €	64,00 €	72,00 €
Pirkanmaan hyvinvointialue	3	55,00 €	79,00 €	55,00 €	71,00 €	55,00 €	89,00 €
Pohjanmaan hyvinvointialue	2	53,00 €	64,80 €	53,00 €	63,00 €	53,00 €	66,60 €
Pohjois-Karjalan hyvinvointialue	1	50,00 €	60,00 €	50,00 €	60,00 €	50,00 €	60,00 €
Pohjois-Pohjanmaan hyvinvointialue	8	65,75 €	82,50 €	44,00 €	55,00 €	79,00 €	100,00 €
Pohjois-Savon hyvinvointialue	1	50,00 €	60,00 €	50,00 €	60,00 €	50,00 €	60,00 €
Päijät-Hämeen hyvinvointialue	0						
Satakunnan hyvinvointialue	0						
Vantaan ja Keravan hyvinvointialue	0						
Varsinais-Suomen hyvinvointialue	6	58,35 €	73,09 €	54,00 €	67,00 €	64,58 €	80,72 €
Koko Suomi	76	61,85 €	77,67 €	56,38 €	69,17 €	67,77 €	85,28 €

Liite 4a. Fysioterapian 45 min vastaanottokäynnin hinnat vakuutusyhtiöiden sopimuksissa vuonna 2024 (n=39).



Liite 4b. Fysioterapian 60 min vastaanottokäynnin hinnat vakuutusyhtiöiden sopimuksissa vuonna 2024 (n=69).



Liite 4c. Vakuutusyhtiöiden sopimusten 45 ja 60 min fysioterapiakäynnin keskiarvohinta ja hinnan vaihteluväli hyvinvointialueittain vuonna 2024.

		Aikuiset					
Hyvinvointialue	n	Keskiarvo		Min		Max	
		45 min	60min	45 min	60min	45 min	60min
Etelä-Karjalan hyvinvointialue	1	58,50 €		58,50 €		58,50 €	
Etelä-Pohjanmaan hyvinvointialue	12	73,25 €	86,61 €	62,00 €	64,00 €	100,00 €	129,50 €
Etelä-Savon hyvinvointialue	2	70,00 €	77,50 €	70,00 €	65,00 €	70,00 €	90,00 €
Helsingin kaupunki	5	86,50 €	101,80 €	82,00 €	91,00 €	91,00 €	121,00 €
Itä-Uudenmaan hyvinvointialue	3		96,00 €		93,00 €		98,00 €
Kainuun hyvinvointialue	3	60,25 €	68,83 €	60,00 €	64,50 €	60,50 €	75,00 €
Kanta-Hämeen hyvinvointialue	6	72,33 €	90,28 €	71,00 €	83,65 €	74,00 €	106,00 €
Keski-Pohjanmaan hyvinvointialue	0						
Keski-Suomen hyvinvointialue	6	79,33 €	89,80 €	79,00 €	62,00 €	80,00 €	109,00 €
Keski-Uudenmaan hyvinvointialue	2	70,00 €	74,70 €	70,00 €	64,39 €	70,00 €	85,00 €
Kymenlaakson hyvinvointialue	4	93,50 €	97,33 €	72,00 €	77,00 €	115,00 €	125,00 €
Lapin hyvinvointialue	7	70,92 €	94,30 €	70,92 €	72,00 €	70,92 €	110,00 €
Länsi-Uudenmaan hyvinvointialue	4	97,50 €		97,50 €		97,50 €	
Pirkanmaan hyvinvointialue	4	65,00 €	96,50 €	65,00 €	75,00 €	65,00 €	119,00 €
Pohjanmaan hyvinvointialue	3	68,50 €	84,87 €	66,00 €	71,00 €	71,00 €	98,00 €
Pohjois-Karjalan hyvinvointialue	1		68,00 €		68,00 €		68,00 €
Pohjois-Pohjanmaan hyvinvointialue	7	79,00 €	83,50 €	60,00 €	65,00 €	120,00 €	95,00 €
Pohjois-Savon hyvinvointialue	2	74,50 €	81,00 €	74,00 €	80,00 €	75,00 €	82,00 €
Päijät-Hämeen hyvinvointialue	1	73,00 €	92,00 €	73,00 €	92,00 €	73,00 €	92,00 €
Satakunnan hyvinvointialue	1						
Vantaan ja Keravan hyvinvointialue	2	91,00 €	93,00 €	91,00 €	93,00 €	91,00 €	93,00 €
Varsinais-Suomen hyvinvointialue	9	69,12 €	90,97 €	61,59 €	80,00 €	78,00 €	120,00 €
Koko Suomi	85	75,12 €	87,05 €	71,31 €	75,59 €	81,13 €	100,86 €

Liite 5. Fysioterapian hinnan muutokset hyvinvointialueittain vuosien 2023 ja 2024 välillä.

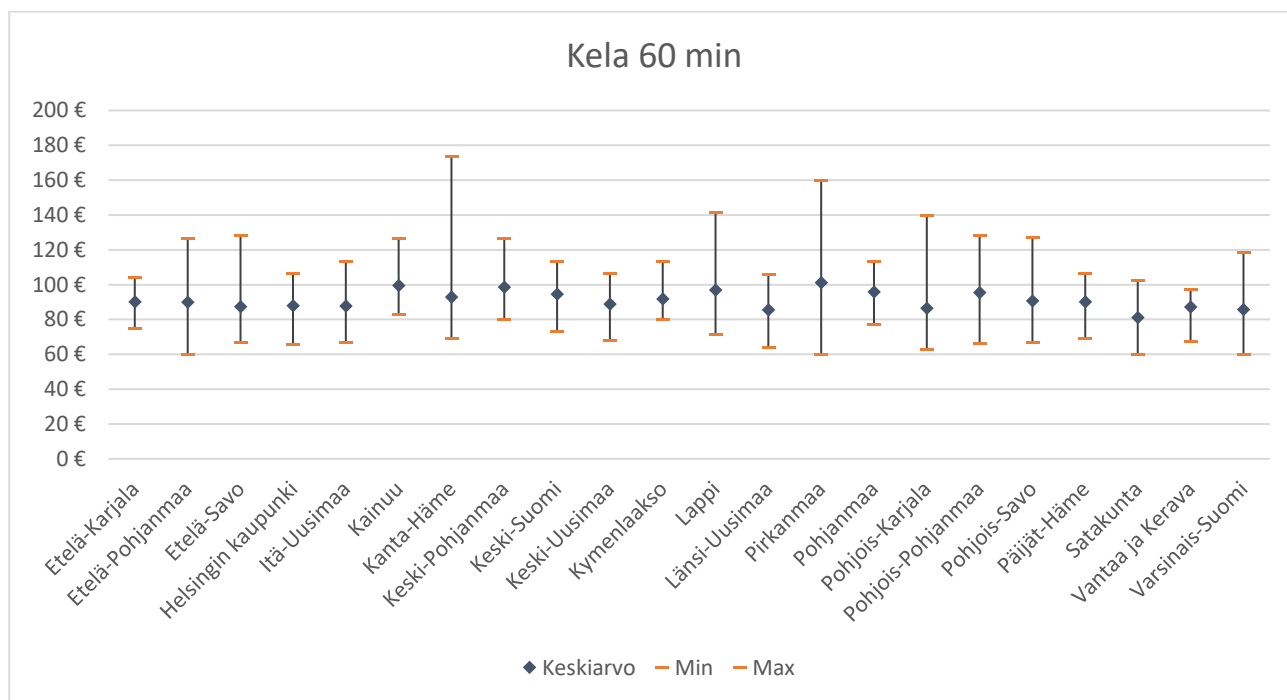
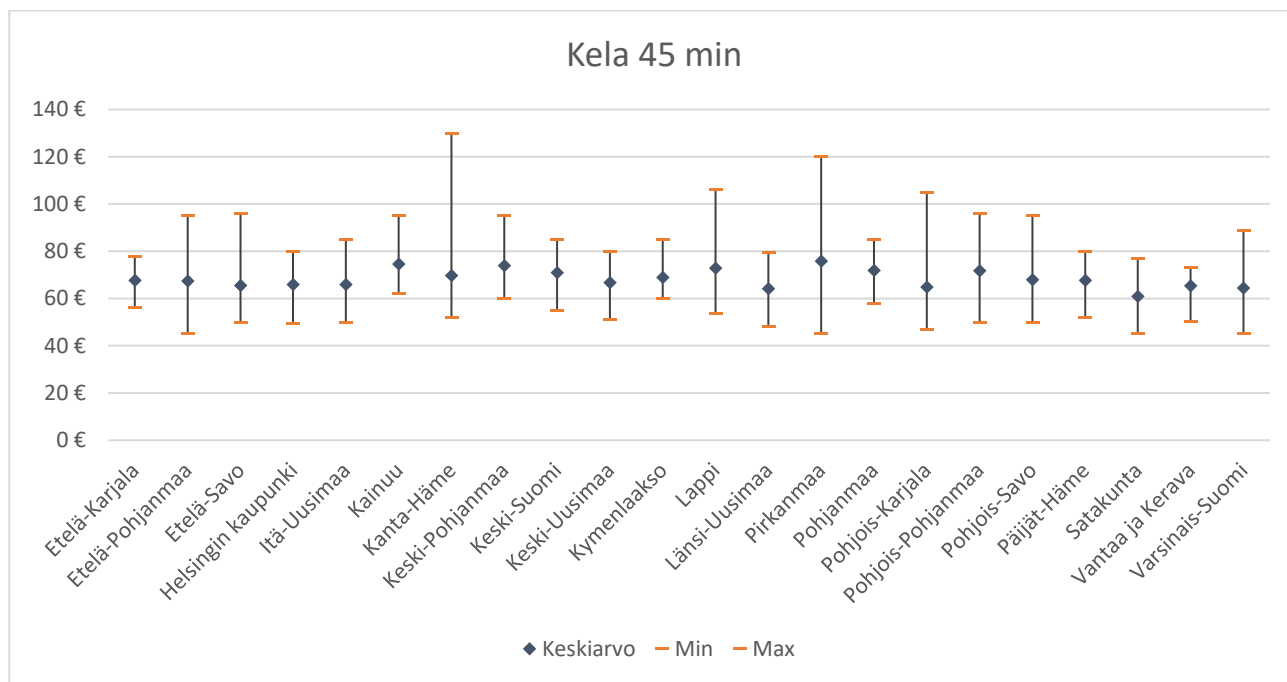
	2023-2024							
	Itse maksavat				Vakuutusyhtiö		hv-alue	
	Vastaanotto		Kotikäynnit		Vastaanotto		Vastaanotto	
	45 min	60 min	45 min	60 min	45 min	60 min	45 min	60 min
Etelä-Karjala	14 %	18 %	-6 %	-3 %				
Etelä-Pohjanmaa	10 %	14 %	-5 %	6 %	1 %	4 %	-4 %	-1 %
Etelä-Savo	4 %	3 %	18 %	26 %		-1 %		5 %
Helsingin kaupunki	10 %	6 %	-2 %	0 %	2 %	-8 %	18 %	
Itä-Uusimaa	2 %	9 %	7 %	-5 %		3 %		-2 %
Kainuu	-2 %	1 %	5 %	2 %	-1 %	-3 %		
Kanta-Häme	3 %	-2 %	3 %	8 %	-2 %	7 %	-13 %	-1 %
Keski-Pohjanmaa	30 %	17 %	85 %	89 %				
Keski-Suomi	-2 %	-2 %	-6 %	1 %	9 %	13 %	8 %	8 %
Keski-Uusimaa	-11 %	-1 %	1 %	4 %	4 %	-13 %	4 %	7 %
Kymenlaakso	3 %	4 %	3 %	9 %	35 %	20 %	24 %	30 %
Lappi	-3 %	2 %	19 %	3 %	9 %	-1 %	9 %	3 %
Länsi-Uusimaa	6 %	0 %	-6 %	-10 %	22 %		20 %	11 %
Pirkanmaa	0 %	5 %	11 %	9 %	-13 %	11 %	4 %	1 %
Pohjanmaa	-5 %	5 %	2 %	-10 %	-9 %	-10 %	-10 %	-11 %
Pohjois-Karjala	3 %	0 %	0 %	-4 %		-22 %	-17 %	-26 %
Pohjois-Pohjanmaa	4 %	-2 %	15 %	15 %	4 %	-3 %	-16 %	-16 %
Pohjois-Savo	5 %	5 %	-5 %	-4 %	10 %	4 %		
Päijät-Häme	-1 %	-2 %	2 %	-3 %				
Satakunta	-4 %	-2 %	1 %	-2 %				
Vantaa ja Kerava	22 %	5 %				-28 %		
Varsinais-Suomi	5 %	6 %	-8 %	-7 %	6 %	16 %	-4 %	-7 %
Koko Suomi	4 %	4 %	-2 %	-2 %	10 %	-15 %	-4 %	8 %

	2023-2024							
	Itse maksavat				Vakuutusyhtiö		hv-alue	
	Vastaanotto		Kotikäynnit		Vastaanotto		Vastaanotto	
	45 min	60 min	45 min	60 min	45 min	60 min	45 min	60 min
Etelä-Karjala	7,57 €	11,20 €	- 4,13 €	- 2,62 €				
Etelä-Pohjanmaa	5,12 €	8,15 €	- 3,55 €	4,52 €	0,50 €	3,28 €	- 2,68 €	- 0,40 €
Etelä-Savo	2,46 €	2,21 €	12,63 €	20,28 €		- 0,50 €		2,88 €
Helsingin kaupunki	6,97 €	5,58 €	- 2,09 €	- 0,02 €	1,50 €	- 8,70 €	10,00 €	
Itä-Uusimaa	1,39 €	7,60 €	6,03 €	- 5,78 €		2,67 €		- 2,00 €
Kainuu	- 0,85 €	0,50 €	2,75 €	1,08 €	- 0,83 €	- 1,92 €		
Kanta-Häme	1,51 €	- 1,37 €	2,18 €	7,71 €	- 1,67 €	5,69 €	- 8,88 €	- 0,75 €
Keski-Pohjanmaa	15,35 €	10,83 €	43,25 €	50,00 €				
Keski-Suomi	- 1,33 €	- 1,11 €	- 4,56 €	0,56 €	6,81 €	10,13 €	4,38 €	5,59 €
Keski-Uusimaa	- 7,19 €	- 0,60 €	0,50 €	3,50 €	3,00 €	- 10,81 €	2,50 €	5,00 €
Kymenlaakso	2,18 €	3,05 €	2,67 €	8,96 €	24,40 €	16,27 €	16,81 €	24,70 €
Lappi	- 1,63 €	1,16 €	12,18 €	2,61 €	5,97 €	- 1,15 €	4,67 €	2,26 €
Länsi-Uusimaa	3,90 €	- 0,00 €	- 5,50 €	- 10,73 €	17,50 €		10,50 €	7,00 €
Pirkanmaa	- 0,00 €	3,70 €	7,53 €	7,33 €	- 9,50 €	9,50 €	2,00 €	1,00 €
Pohjanmaa	- 2,75 €	3,20 €	1,70 €	- 11,77 €	- 6,50 €	- 9,63 €	- 6,00 €	- 8,20 €
Pohjois-Karjala	1,33 €	0,07 €	0,33 €	- 3,17 €		- 19,67 €	- 10,50 €	- 20,64 €
Pohjois-Pohjanmaa	2,53 €	- 1,61 €	11,89 €	12,41 €	3,17 €	- 2,21 €	- 12,51 €	- 15,32 €
Pohjois-Savo	2,91 €	3,45 €	- 3,46 €	- 3,15 €	6,75 €	3,14 €		
Päijät-Häme	- 0,83 €	- 1,64 €	1,84 €	- 2,49 €				
Satakunta	- 2,23 €	- 1,54 €	0,49 €	- 1,41 €				
Vantaa ja Kerava	14,69 €	4,04 €				- 35,40 €		
Varsinais-Suomi	3,19 €	4,64 €	- 6,43 €	- 7,29 €	3,93 €	12,23 €	- 2,58 €	- 5,87 €
Koko Suomi	2,47 €	2,80 €	- 1,27 €	- 2,10 €	5,37 €	- 12,67 €	- 1,99 €	4,85 €

Liite 6. Fysioterapian hinnan muutokset eri yritysmuodoissa vuosien 2023 ja 2024 välillä.

	Työllistävä yrittäjä		Yksinyrittäjä oma toimitila		Yksiyrittäjä, vuokrapaikalla		Alihankkija		Palkansaaja yksityinen	
	45 min	60min	45 min	60min	45 min	60min	45 min	60min	45 min	60min
Etelä-Karjala			2,70 €	4,16 €	10,00 €	15,00 €			6,98 €	11,64 €
Etelä-Pohjanmaa	- 2,00 €	- 1,86 €	2,95 €	2,57 €					1,54 €	13,84 €
Etelä-Savo	3,00 €	2,75 €	5,00 €	5,77 €						- €
Helsingin kaupunki	7,17 €	8,00 €	2,00 €	7,11 €	- 1,20 €	1,20 €	8,00 €			
Itä-Uusimaa	0,25 €	1,00 €	- 4,33 €	- 0,60 €			31,00 €			
Kainuu			- 0,85 €	0,50 €						
Kanta-Häme	3,75 €	3,50 €	5,20 €	4,10 €	3,05 €	0,10 €	- 14,50 €	- 27,50 €		1,60 €
Keski-Pohjanmaa	16,00 €	19,00 €					- €	- €	6,92 €	- 0,50 €
Keski-Suomi	0,80 €	- 0,50 €	- 2,00 €	1,92 €	1,33 €	5,93 €	- 2,25 €	- 0,25 €		- 23,00 €
Keski-Uusimaa			- 0,67 €	0,75 €	- 7,83 €	- 5,75 €		7,13 €	- 1,00 €	
Kymenlaakso	4,33 €	5,67 €	- 2,76 €	- 2,30 €			14,33 €	14,08 €	- 0,45 €	0,05 €
Lappi	- 6,20 €	- 5,33 €	0,25 €	1,74 €					- 9,00 €	- 7,00 €
Länsi-Uusimaa	- 21,00 €	- 14,50 €	- 0,20 €	1,83 €		- 20,00 €	18,61 €	3,56 €	- 6,50 €	- 17,60 €
Pirkanmaa			- 3,70 €	- 1,53 €	14,83 €	18,83 €	- 2,64 €	0,31 €	- 1,91 €	2,21 €
Pohjanmaa	- 3,50 €	- 4,50 €	1,80 €	4,77 €				6,00 €	0,50 €	0,50 €
Pohjois-Karjala			0,83 €	0,17 €	3,50 €	1,00 €	3,10 €	1,10 €	2,50 €	2,00 €
Pohjois-Pohjanmaa	4,50 €	7,33 €	1,75 €	- 1,47 €	19,75 €	- 0,30 €	- 4,93 €		4,50 €	- 11,57 €
Pohjois-Savo	4,67 €	- 1,33 €	7,80 €	8,50 €	4,50 €	7,07 €			20,30 €	42,93 €
Päijät-Häme	1,50 €	0,75 €	- 5,00 €	- 0,90 €	- 2,67 €	- 3,67 €				
Satakunta	- 15,04 €	- 17,83 €	6,83 €	12,33 €	6,25 €	6,60 €			0,13 €	- 1,60 €
Vantaa ja Kerava	2,18 €	- 0,05 €		8,00 €		7,50 €	15,00 €	- 8,50 €		
Varsinais-Suomi	0,85 €	- 0,10 €	- 1,07 €	2,61 €	9,75 €	6,35 €	0,50 €	4,99 €	- 0,96 €	3,00 €
Koko Suomi	- 1,01 €	- 1,21 €	2,88 €	3,37 €	5,71 €	4,11 €	4,37 €	8,49 €	1,22 €	0,83 €
Muutos 2023-2024	-2 %	-2 %	5 %	5 %	10 %	6 %	6 %	10 %	2 %	1 %

Liite 7a. Kelan vaativan lääkinnällisen kuntoutuksen fysioterapian vastaanottokäynnin hinnat vuonna 2023.



Liite 7b. Fysioterapian 45 min vastaanottokäynnin keskiarvohinta ja hinnan vaihteluväli Kelan vaativan lääkinnällisen kuntoutuksen hankintasopimuksissa vuonna 2023.

Hyvinvointialueen nimi	n	ka	min	maks
Ahvenanmaa	1	103,00 €	103,00 €	103,00 €
Etelä-Karjalan hyvinvointialue	18	67,67 €	56,00 €	78,00 €
Etelä-Pohjanmaan hyvinvointialue	62	67,43 €	45,00 €	95,00 €
Etelä-Savon hyvinvointialue	32	65,54 €	50,00 €	96,00 €
Helsingin kaupunki	58	65,94 €	49,50 €	80,00 €
Itä-Uudenmaan hyvinvointialue	15	65,87 €	50,00 €	85,00 €
Kainuun hyvinvointialue	23	74,61 €	62,00 €	95,00 €
Kanta-Hämeen hyvinvointialue	33	69,65 €	52,00 €	130,00 €
Keski-Pohjanmaan hyvinvointialue	20	73,92 €	60,00 €	95,00 €
Keski-Suomen hyvinvointialue	52	70,88 €	54,90 €	85,00 €
Keski-Uudenmaan hyvinvointialue	19	66,69 €	51,00 €	80,00 €
Kymenlaakson hyvinvointialue	24	68,89 €	60,00 €	85,00 €
Lapin hyvinvointialue	66	72,79 €	53,50 €	106,00 €
Länsi-Uudenmaan hyvinvointialue	48	64,15 €	48,00 €	79,50 €
Pirkanmaan hyvinvointialue	64	75,84 €	45,00 €	120,00 €
Pohjanmaan hyvinvointialue	19	71,93 €	58,00 €	85,00 €
Pohjois-Karjalan hyvinvointialue	31	64,89 €	47,00 €	105,00 €
Pohjois-Pohjanmaan hyvinvointialue	99	71,68 €	49,82 €	96,00 €
Pohjois-Savon hyvinvointialue	38	68,02 €	50,00 €	95,32 €
Päijät-Hämeen hyvinvointialue	29	67,66 €	52,00 €	79,90 €
Satakunnan hyvinvointialue	41	60,91 €	45,00 €	77,00 €
Vantaan ja Keravan hyvinvointialue	24	65,36 €	50,45 €	73,00 €
Varsinais-Suomen hyvinvointialue	79	64,37 €	45,00 €	89,00 €

Liite 7c. Fysioterapian hinnat hyvinvointialueittain 2010–2022, Kelan tiedot

	2010	2011	2012	2013	2014	2015	2016	2017	2018	2019	2020	2021	2022	2010- 2022	2010- 2022
Ahvenanmaa	43,66	46,97	50,58	53,31	54,79	53,44	54,04	59,51	60,25	60,10	59,54	54,28	46,38	6 %	2,72 €
Etelä-Karjalan hyvinvointialue	39,75	41,69	44,02	45,74	48,02	48,68	50,08	51,41	53,14	53,29	55,17	55,49	57,84	46 %	18,09 €
Etelä-Pohjanmaan hyvinvointialue	21,96	23,03	23,54	24,09	26,01	26,49	36,81	43,39	45,53	45,94	48,29	48,97	50,04	128 %	28,08 €
Etelä-Savon hyvinvointialue	40,27	41,82	43,60	45,76	48,07	50,07	51,87	52,69	54,60	56,14	57,32	58,67	60,44	50 %	20,16 €
Helsingin kaupunki	44,87	46,22	49,13	50,62	51,89	53,53	56,38	59,21	58,77	58,92	61,18	58,87	55,91	25 %	11,03 €
Itä-Uudenmaan hyvinvointialue	43,16	44,81	46,46	49,42	51,69	52,50	53,66	55,06	57,70	59,91	59,77	60,70	58,05	35 %	14,90 €
Kainuun hyvinvointialue	33,02	34,30	35,75	39,48	41,50	42,28	45,74	48,31	50,76	51,96	53,29	48,68	52,06	58 %	19,04 €
Kanta-Hämeen hyvinvointialue	38,82	40,33	42,25	43,51	45,09	46,20	47,21	49,44	51,06	53,09	53,65	56,85	59,89	54 %	21,08 €
Keski-Pohjanmaan hyvinvointialue	32,54	33,45	36,28	38,47	38,98	41,03	44,34	50,04	51,75	53,31	55,66	57,13	59,95	84 %	27,41 €
Keski-Suomen hyvinvointialue	34,55	36,88	38,97	41,00	42,55	43,59	46,92	48,86	50,82	52,64	54,54	57,02	59,71	73 %	25,17 €
Keski-Uudenmaan hyvinvointialue	41,05	43,32	45,62	47,68	49,90	53,41	58,42	58,91	61,24	61,79	63,79	64,92	67,22	64 %	26,17 €
Kymenlaakson hyvinvointialue	42,72	43,83	45,75	47,35	48,97	50,36	52,20	53,96	56,40	58,03	59,10	60,91	61,78	45 %	19,06 €
Lapin hyvinvointialue	35,92	36,98	40,25	42,16	44,15	46,19	49,92	52,20	53,52	56,00	57,43	56,70	58,15	62 %	22,23 €
Länsi-Uudenmaan hyvinvointialue	48,70	50,27	52,49	54,11	56,02	57,31	58,52	60,46	61,43	62,45	64,47	63,08	63,30	30 %	14,60 €
Pirkanmaan hyvinvointialue	39,89	41,56	43,63	45,93	47,47	49,04	51,72	54,14	55,46	57,03	60,00	60,69	62,62	57 %	22,73 €
Pohjanmaan hyvinvointialue	35,20	37,40	39,43	41,45	43,84	44,71	48,88	53,57	55,73	57,44	59,22	59,83	56,50	61 %	21,31 €
Pohjois-Karjalan hyvinvointialue	33,16	34,64	36,55	38,26	39,30	40,39	42,07	44,78	46,68	47,93	50,39	51,85	54,39	64 %	21,24 €
Pohjois-Pohjanmaan hyvinvointialue	37,40	38,93	41,12	43,02	43,68	44,85	49,90	52,90	53,84	55,48	59,47	60,04	61,26	64 %	23,86 €
Pohjois-Savon hyvinvointialue	34,45	35,86	37,68	39,00	40,46	42,46	46,38	47,64	50,48	53,10	55,14	55,57	57,52	67 %	23,08 €
Päijät-Hämeen hyvinvointialue	41,73	43,73	45,33	47,55	49,29	50,76	52,91	55,31	57,79	59,48	60,80	59,39	63,29	52 %	21,56 €
Satakunnan hyvinvointialue	38,18	39,81	40,95	42,26	43,13	44,48	46,45	49,04	51,40	53,04	55,34	56,95	57,93	52 %	19,75 €
Tunturimatot	44,72	48,30	46,56	50,33	55,40	60,69	63,49	64,62	65,83	67,66	67,27	70,75	73,98	65 %	29,26 €
Vantaan ja Keravan hyvinvointialue	50,59	52,52	56,08	58,40	60,98	62,16	61,30	62,35	63,40	63,76	64,21	61,16	59,86	18 %	9,27 €
Varsinais-Suomen hyvinvointialue	36,19	37,61	38,83	40,86	41,34	43,07	48,39	51,16	53,23	56,34	59,23	60,56	61,17	69 %	24,98 €
Koko Suomi (keskiarvo)	38,85	40,59	42,54	44,57	46,35	47,82	50,73	53,29	55,03	56,45	58,09	58,29	59,14	55 %	20,28 €

Lähteet

-
- ⁱ Tilastokeskuksen [StatFin tietokanta](#). Yritysten rakenne- ja tilinpäätöstilasto 13vy -- Yritykset toimialoittain (yritysyksikkö), 2018–2022.
- ⁱⁱ Tilastokeskuksen [StatFin tietokanta](#). Kuluttajahintaindeksi / 11xe -- Kuluttajahintaindeksi (2010=100), vuositiedot, 2010–2023.
- ⁱⁱⁱ Tilastokeskuksen [StatFin tietokanta](#). Kuluttajahintaindeksi / 11xb -- Kuluttajahintaindeksi (2015=100), kuukausitiedot, 2023M01-2024M01.
- ^{iv} Kelan [tilastotietopalvelu Kelasto](#). Sairaanhoidokorvausten saajat/ Tutkimus ja hoito, Toimenpiteet hoitotyypeittäin: Fysioterapia.